



# HEALTH CARE AND UTILIZATION OF SERVICES BY FSW and CLIENTS OF FSW

Dasha Pavlova

Dynamics Study Dissemination Meeting

16 February 2021

# ДОСТУП ДО МЕДИЧНИХ ПОСЛУГ ТА ПРОФІЛАКТИЧНИХ ПРОГРАМ ЖКС ТА КЛІЄНТАМИ ЖКС

Дарина Павлова

Представлення результатів дослідження

16 лютого 2021р.

# Research opportunities

## Можливості дослідження

- Self-assessment of health by FSWs and their clients
- Access to medical services
- Reproductive health of FSWs
- Access to HIV, HCV and STI testing
- Access of FSWs to prevention programs and medical services

- Самооцінка стану власного здоров'я ЖКС та їх клієнтів
- Доступ до медичних послуг
- Репродуктивне здоров'я ЖКС
- Доступ до тестування на ВІЛ, ВГС та ІПСШ серед ЖКС та клієнтів
- Доступ ЖКС до профілактичних програм та медико-соціальних послуг

# Self-evaluation of health

## Самооцінка стану здоров'я

Self-assessment of health: average score of the 5-point scale, where 5= Excellent, 1=Poor  
Самооцінка стану загального здоров'я: середнє значення за 5-бальною шкалою, де 5 = Чудове, 1= Погане

*General population/ загальне населення:*

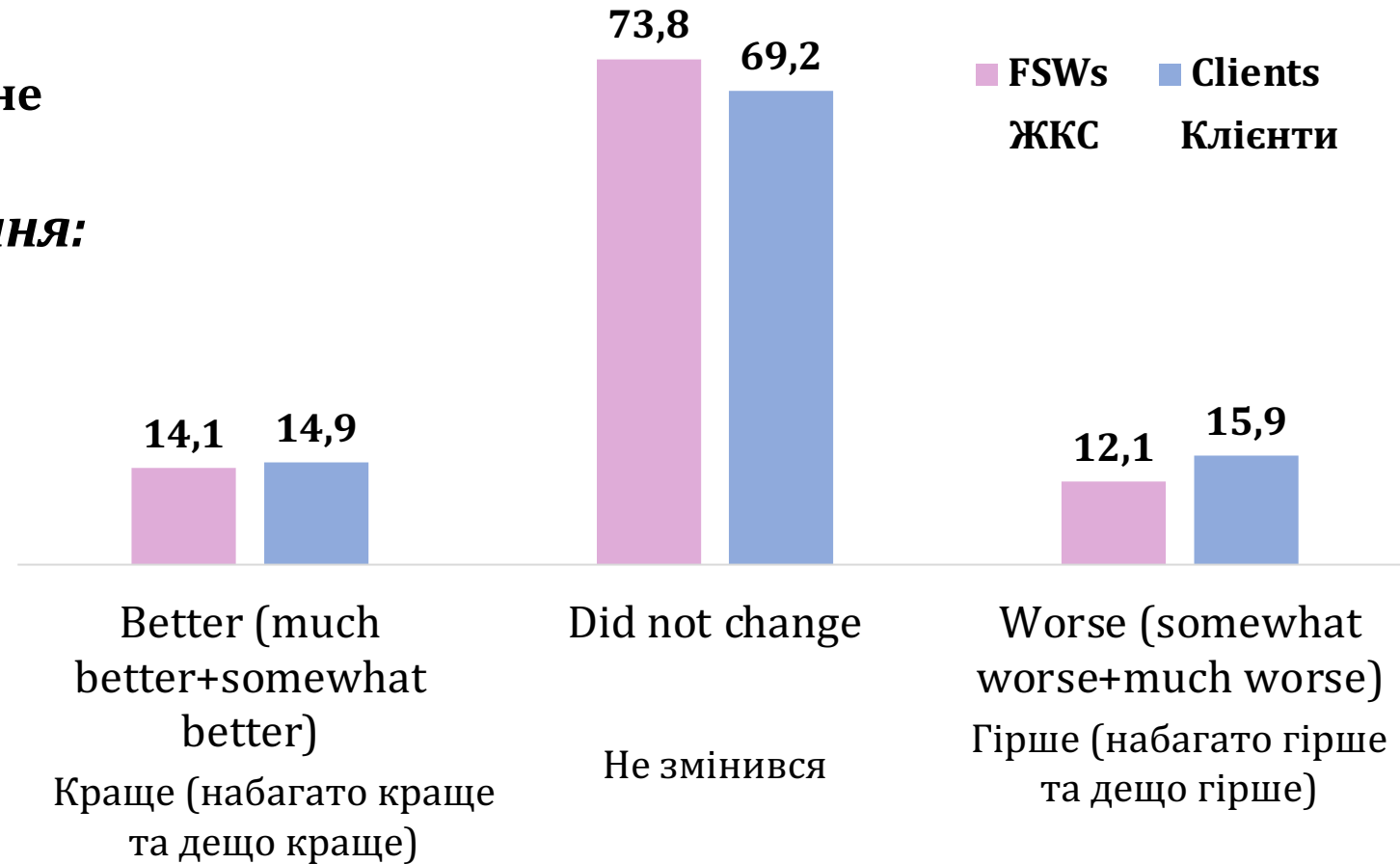
Women / Жінки (18-45) – **3,295**

Men / Чоловіки (18-52) – **3,396**

**FSWs / ЖКС – 3,378**

**FSW clients / Клієнти ЖКС – 3,501**

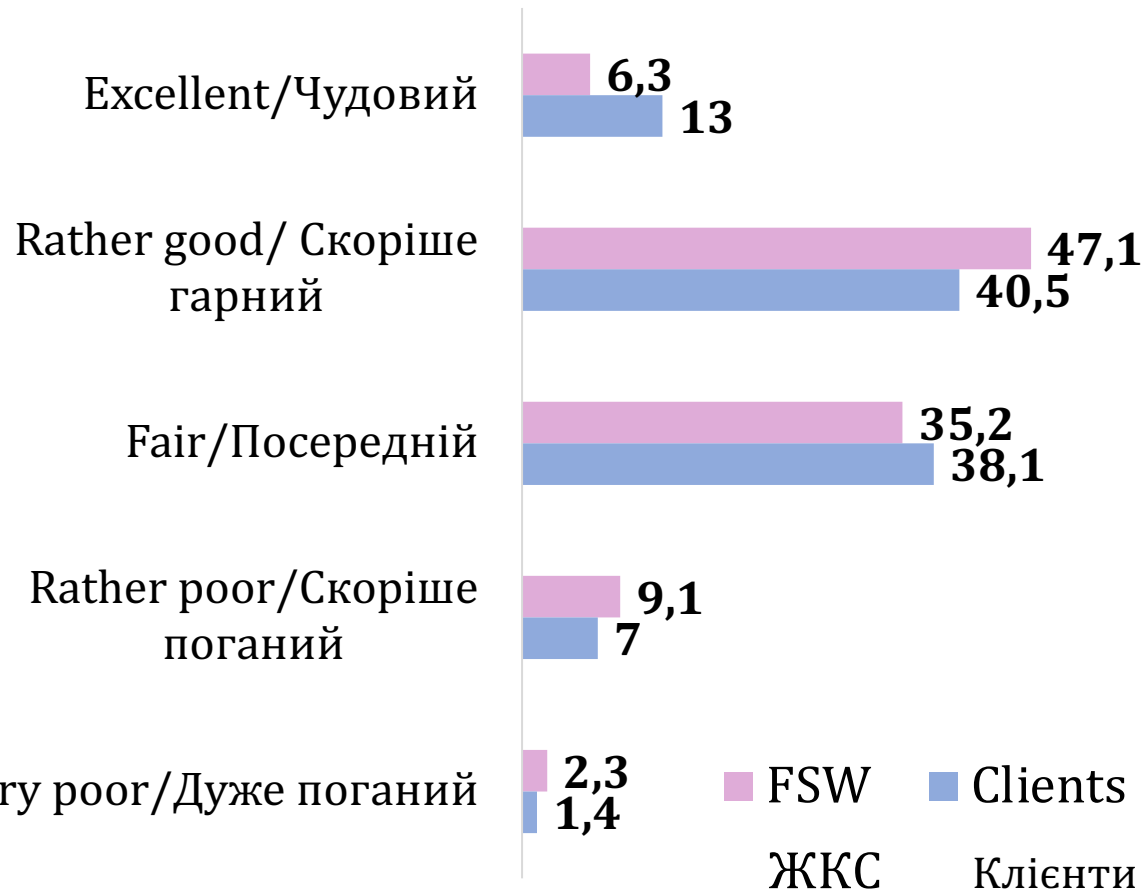
Self-assessment of health: before vs after conflict  
Самооцінка стану здоров'я: до та після конфлікту



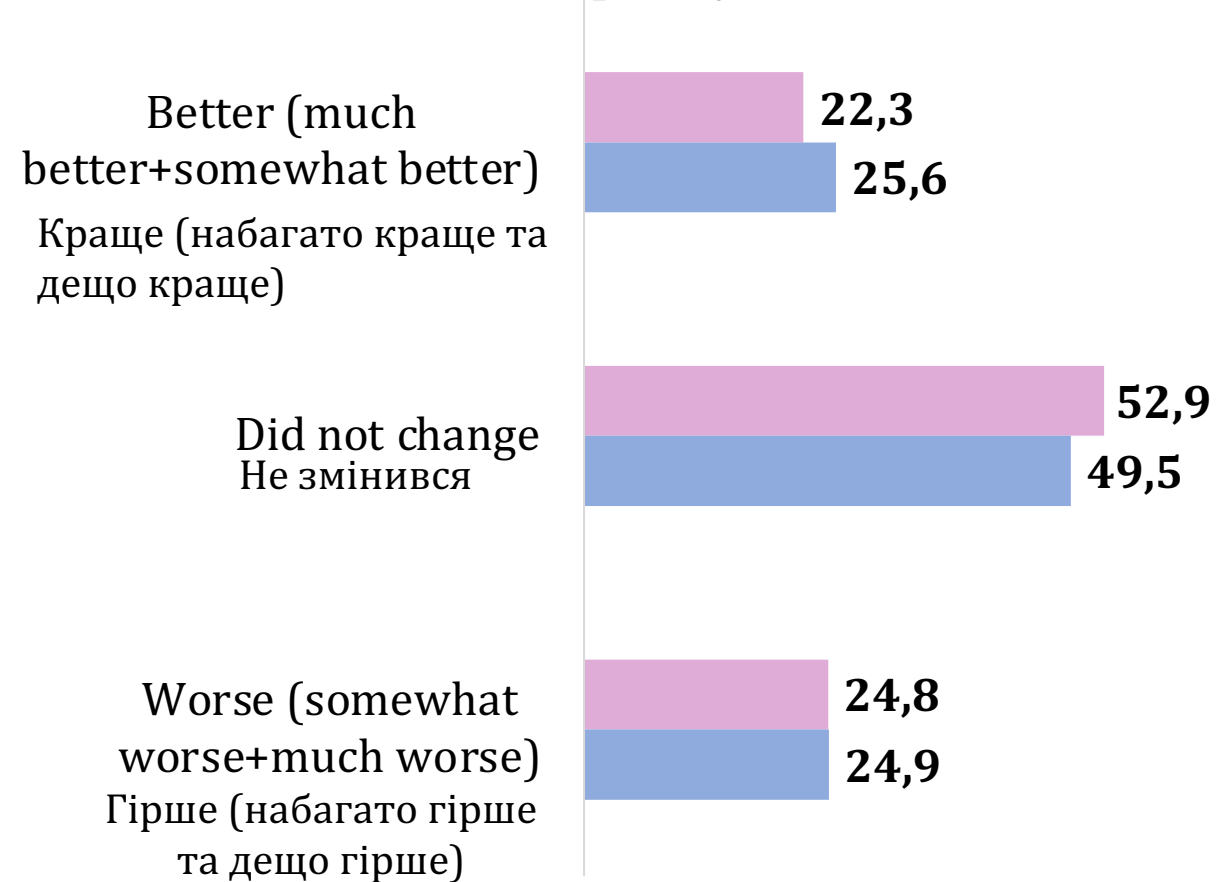
# Access to medical care

## Доступ до медичних послуг

Access to medical care  
Доступ до медичних послуг



Changes in access to medical care: before vs after conflict  
Зміни щодо доступу до медичних послуг: до та після конфлікту



# Reproductive health: FSWs

## Репродуктивне здоров'я: ЖКС

### Contraception methods

#### Засоби користування контрацепцією

*Among those who currently use contraception*

*Серед тих, хто зараз приймає засоби контрацепції (N=556)*



# Reproductive health: FSWs

## Репродуктивне здоров'я: ЖКС

- **47,7%** were ever pregnant

Mean pregnancies – **2,08** (min-1, max -11)

*Of those who were  
ever pregnant (N=267):*

- **64%** had an abortion/terminated pregnancy (which is **30,5%** of the total FSW)

Mean abortions – **1,78** (min-1, max -9)

- **94,4%** had access to OBGYN during their last/current pregnancy

- **47,7%** були вагітні

Середня к-ть вагітностей – **2,08** (min-1, max -11)

*Серед тих, хто коли-небудь  
був вагітною (N=267):*

- **64%** робили аборт/мали перервану вагітність (це складає **30,5%** від усього загалу ЖКС)

Середня к-ть абортів - **1,78** (min-1, max - 9)

- **94,4%** мали доступ до акушерів-гінекологів під час останньої вагітності

---

STI, HCV and HIV testing  
Тестування на ІСПШ, ВГС та ВІЛ



# STI testing for FSW

## Тестування на ІПСШ серед ЖКС

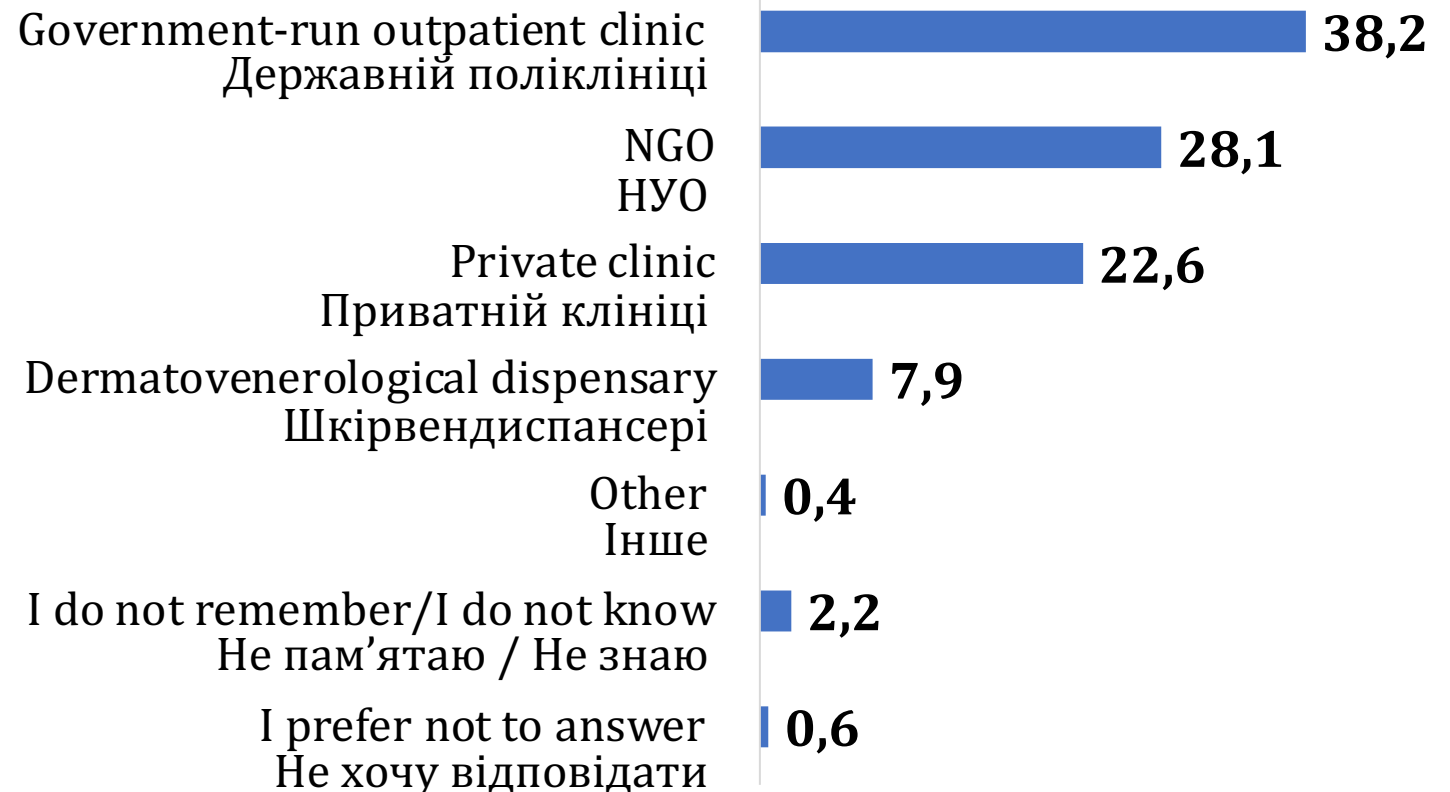
*Last time the STI test was done in...*

*Останнього разу тестування на ІПСШ проводилося у... (N=491)*

**88,2%**

FSWs ever tested for STI

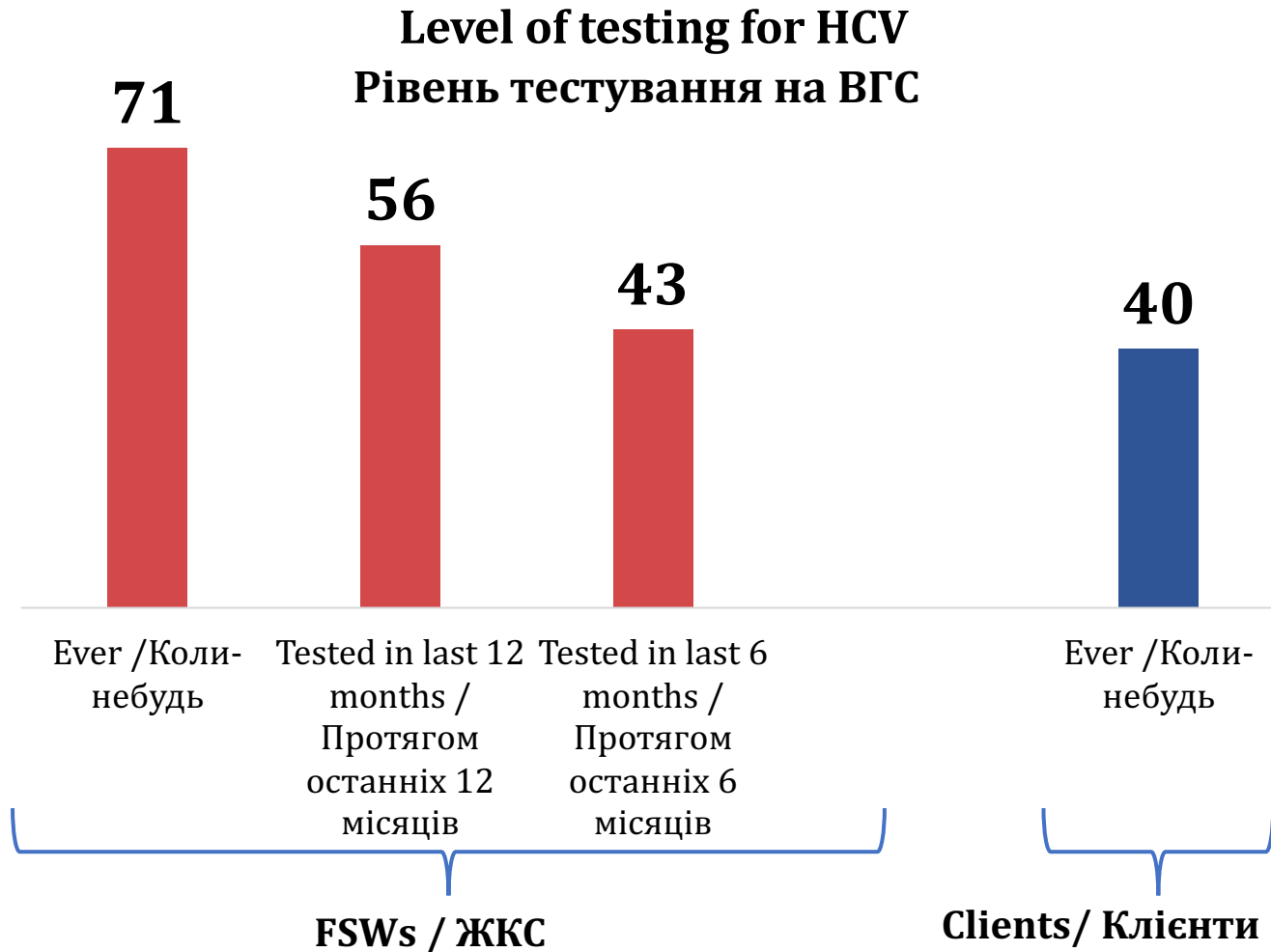
ЖКС коли-небудь проходили  
тестування на ІПСШ





# HCV testing

## Тестування на ВГС



**3,8%** of FSWs and **28,3%** of clients do not know where to get tested for HCV

**3,8%** ЖКС та **28,3%** клієнтів ЖКС не знають, де можна пройти тестування на ВГС

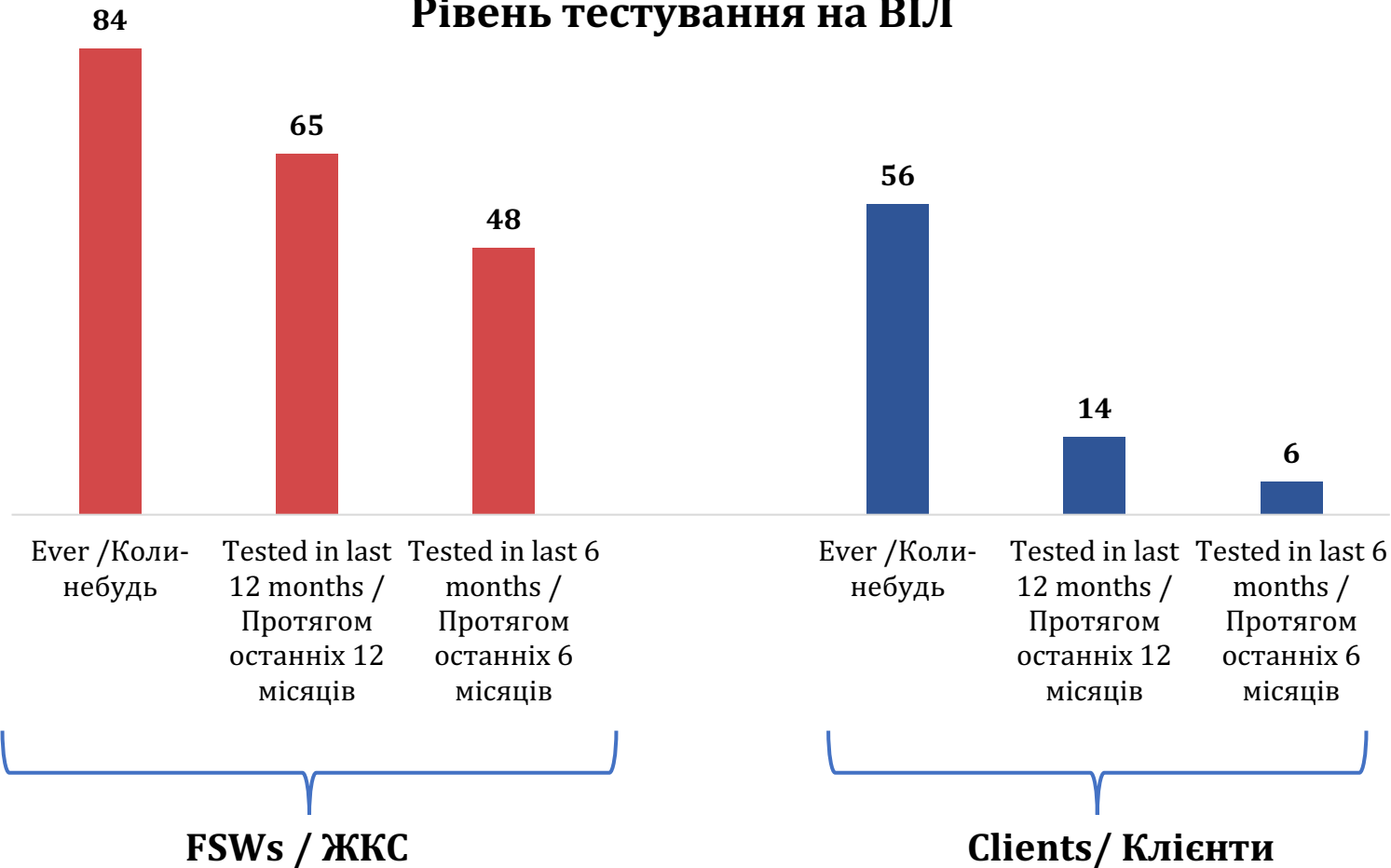
*Of those who ever tested for HCV*  
**99,2%** FSWs and **95,9%** clients received results of their last HCV test

*Серед тих, хто коли-небудь проходив тестування на ВГС*  
**99,2%** ЖКС та **95,9%** клієнтів отримали результати свого останнього тесту

# HIV testing

## Тестування на ВІЛ

Level of testing for HIV  
Рівень тестування на ВІЛ



*Of those who ever tested for HIV*

**98,7%** FSWs and **99%** clients received results of their last test

*Серед тих, хто коли-небудь проходив тестування на ВІЛ*

**98,7%** ЖКС та **99%** клієнтів ЖКС отримали результати свого останнього тесту

# HIV testing

## Тестування на ВІЛ

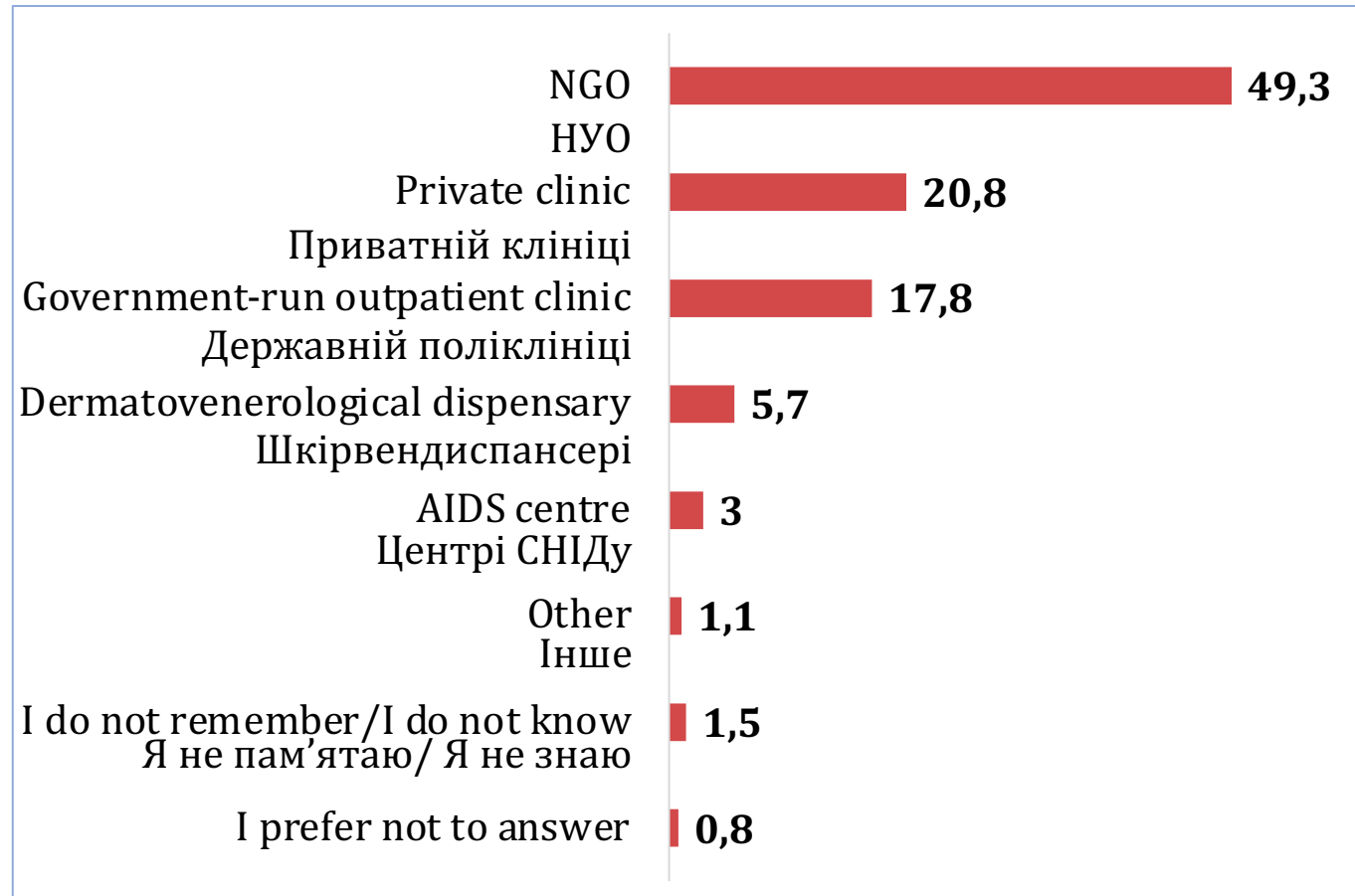
**3,8%** of FSWs do not know where to get tested for HIV

**31,1%** of FSW clients do not know where to get tested for HIV

**3,8%** ЖКС не знають, де можна пройти тестування на ВІЛ

**31,1%** клієнтів ЖКС не знають, де можна пройти тестування на ВІЛ

*Last time the HIV test by a FSW was done  
Останнього разу тестування ЖКС на ВІЛ  
проводилося у... (N=472)*



---

Program Access of FSWs  
Доступ ЖКС до профілактичних програм

A decorative graphic on the right side of the slide features three overlapping circles: a large yellow one at the top, a medium blue one at the bottom left, and a light blue one at the bottom right. Below these circles is a horizontal bar composed of four colored segments: orange, light blue, dark blue, and brown.

# Access to prevention program for FSWs

## Доступ до організацій, які надають профілактичні послуги ЖКС

**38,4%** do not know about HIV prevention organizations

**32,5%** are clients of prevention programmes (have a card and individual ID)

**13,9%** are not clients of any programmes, but have access to services

**43,7%** have ever been reached by a social worker or outreach worker

**4,78 times** FSWs were reached by social workers during the last 6 months.

**38,4%** не знають про існування організацій, які працюють в сфері профілактики ВІЛ

**32,5%** є клієнтами організацій, які працюють в сфері профілактики ВІЛ (мають картку або ID номер)

**13,9%** не є клієнтами будь-якої організації, проте мають доступ до їх послуг

**43,7%** коли-небудь зустрічалися з соціальними працівниками або аутріч працівниками організації

**4,78 рази** ЖКС зустрічалися з соціальними працівниками протягом останніх 6 місяців

# Service Utilization in Dnipro

## Профілактичні послуги у м. Дніпро



• On average FSWs have received condoms **6,06** times during last 6 months

• У середньому, ЖКС отримували презервативи **6,06** рази протягом останніх 6 місяців

■ Ever  
 Коли-небудь

■ Last 6 months  
 Протягом останніх 6 місяців

# Summary

## Резюме

- Conflict cannot be directly linked to self-assessment of health
- Every third FSW had an unwanted pregnancy
- One-third of FSW clients do not know where to get tested for HIV
- The percentage of getting test results is high
- HIV/HCV prevention programmes need to increase reach and coverage of HIV/HCV prevention services both for female sex workers and clients of sex workers and ensure a broad range of services including drug support, violence reduction and response in addition to condom distribution, HIV/HCV testing and HIV/HCV care

- Конфлікт напряму не можна пов'язати із самооцінкою стану здоров'я
- Кожна третя ЖКС мала небажану вагітність
- Третина клієнтів ЖКС не знають, де можна пройти тестування на ВІЛ
- Відсоток отримання результатів тестування є досить високим
- Програми профілактики ВІЛ / ВГС мають збільшити охоплення як жінок комерційного сексу, так і їх клієнтів, а також забезпечити широкий спектр послуг, зокрема, зменшення шкоди та насильства, розповсюдження презервативів, поширеність тестування та лікування ВІЛ/ВГС

**Thank you!**  
**Дякую за увагу!**