

МОНІТОРИНГ ЕЛЕКТОРАЛЬНИХ ОРІЄНТАЦІЙ НАСЕЛЕННЯ УКРАЇНИ



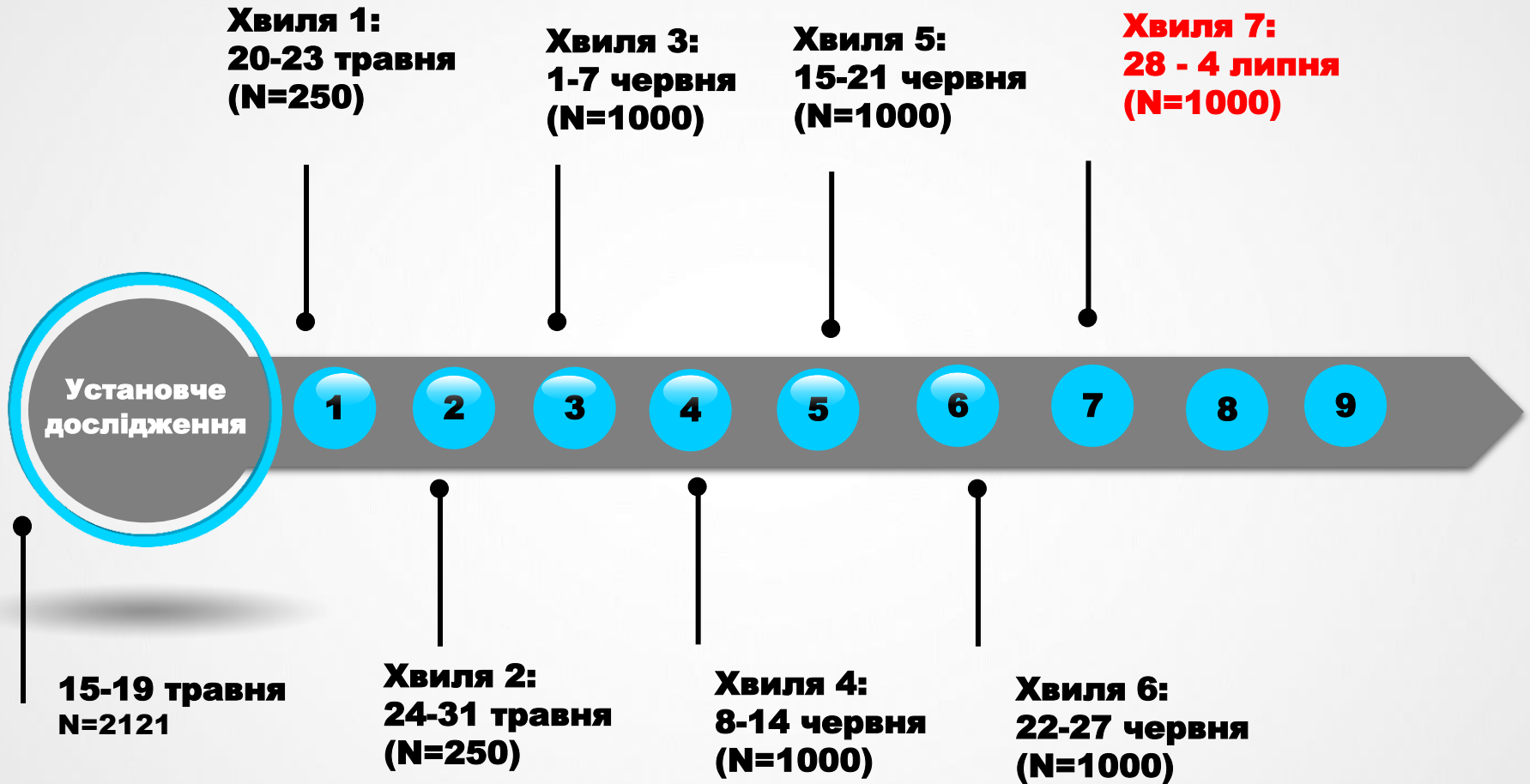
ЦЕНТР
“СОЦІАЛЬНИЙ МОНІТОРИНГ”

8 липня 2019 року



УКРАЇНСЬКИЙ ІНСТИТУТ
СОЦІАЛЬНИХ ДОСЛІДЖЕНЬ
імені
Олександра Яременка
ГРОМАДСЬКА ОРГАНІЗАЦІЯ

РОЛІНГОВЕ ДОСЛІДЖЕННЯ




30/04-10/05
13/06-19/06



Опитування на всій території України за виключенням АПК та окремих районів Донецької та луганської областей непідконтрольних Уряду України

Метод збору інформації: F2F за місцем проживання

Стандартна похибка: 1,83%

Установче
опитування 
15-19/05



Опитування на всій території України за виключенням АПК та окремих районів Донецької та луганської областей непідконтрольних Уряду України

Метод збору інформації: F2F за місцем проживання

Стандартна похибка: 2,2%

Хвилі опитування




Опитування на всій території України за виключенням АПК та окремих районів Донецької та луганської областей непідконтрольних Уряду України

Метод збору інформації: F2F за місцем проживання

Стандартна похибка: 2,2%



Тематичні дослідження



ЕМПІРИЧНА БАЗА

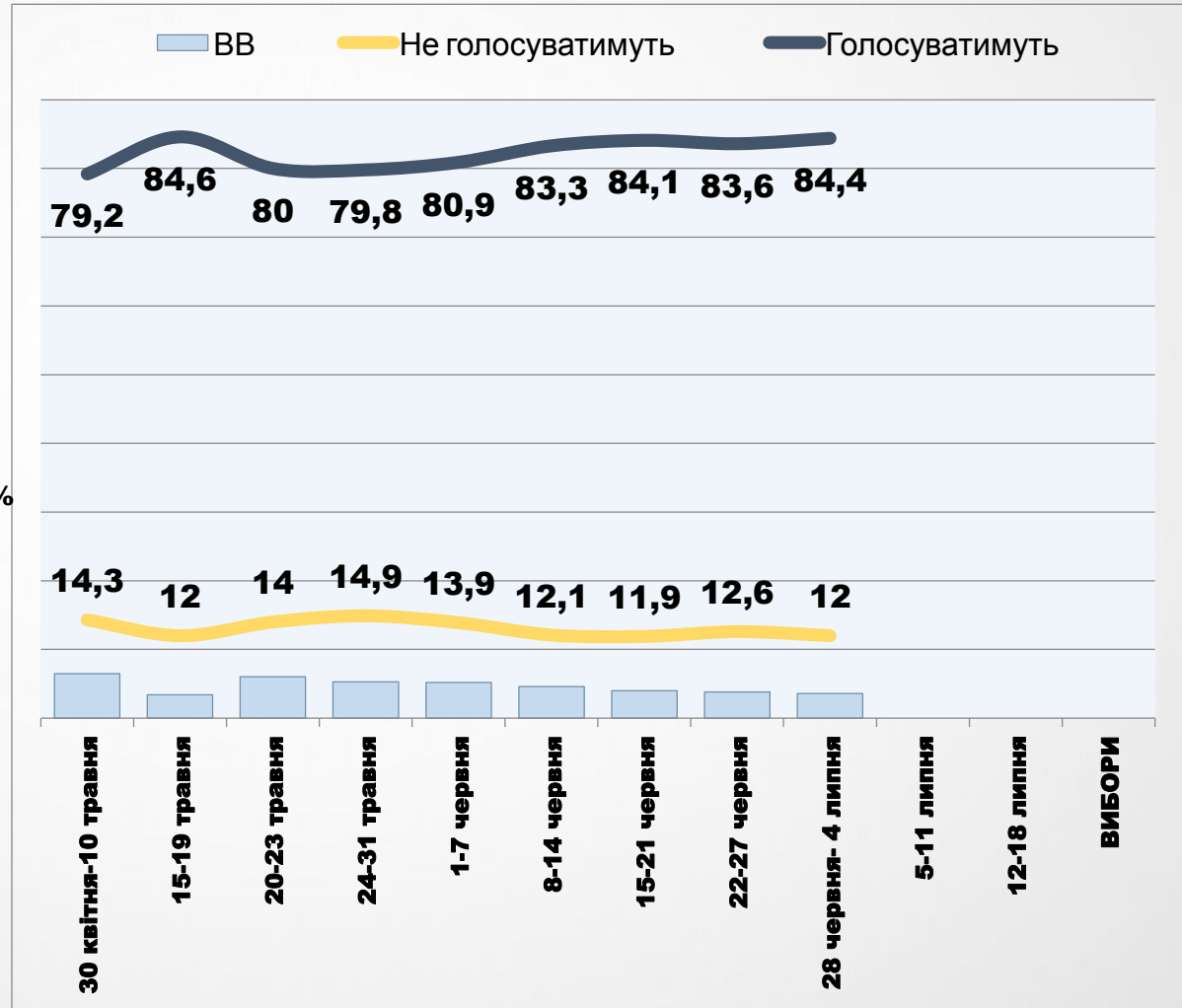
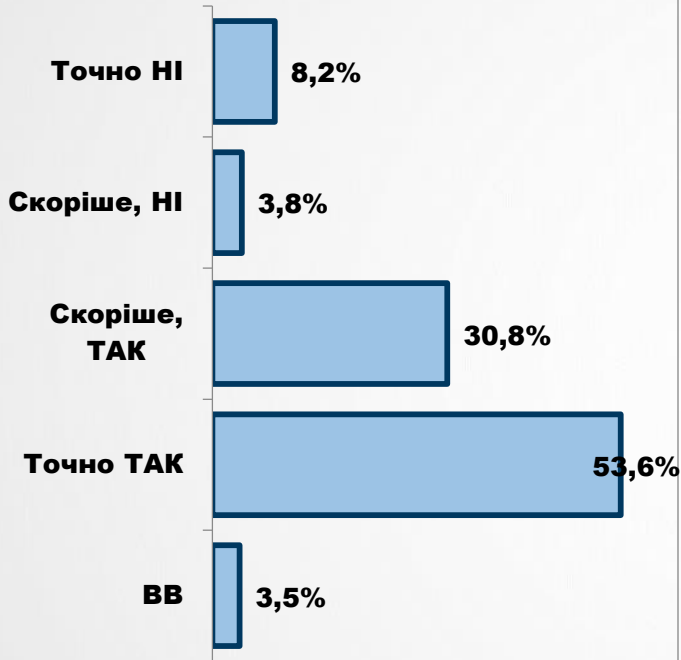
1

-

9

- Оновлення відповідей кожної хвилі 250/1000 респондентів
- Презентація даних на масиві, що оновлюється.

Якби найближчої неділі проходили вибори до Верховної Ради України, чи брали б Ви участь у голосуванні? (%)



Станом на 4 липня

N=2100

Якби найближчої неділі проходили вибори до Верховної Ради України, чи брали б Ви участь у голосуванні? (%)



**Станом на
4 липня**

	Західний	Центральний	Східний	Донбас	Південний
Хвиля 1	84,6%	81,0%	81,8%	74,3%	75,4%
Хвиля 2	83,0%	81,9%	78,6%	70,0%	73,9%
Хвиля 3	83,4%	82,9%	74,5%	72,8%	83,8%
Хвиля 4	86,5%	82,6%	82,4%	80,5%	82,4%
Хвиля 5	85,0%	83,5%	85,0%	80,6%	84,9%
Хвиля 6	84,9%	85,3%	83,9%	68,2%	83,9%
Хвиля 7	81,4%	88,4%	86,3%	68,9%	82,7%

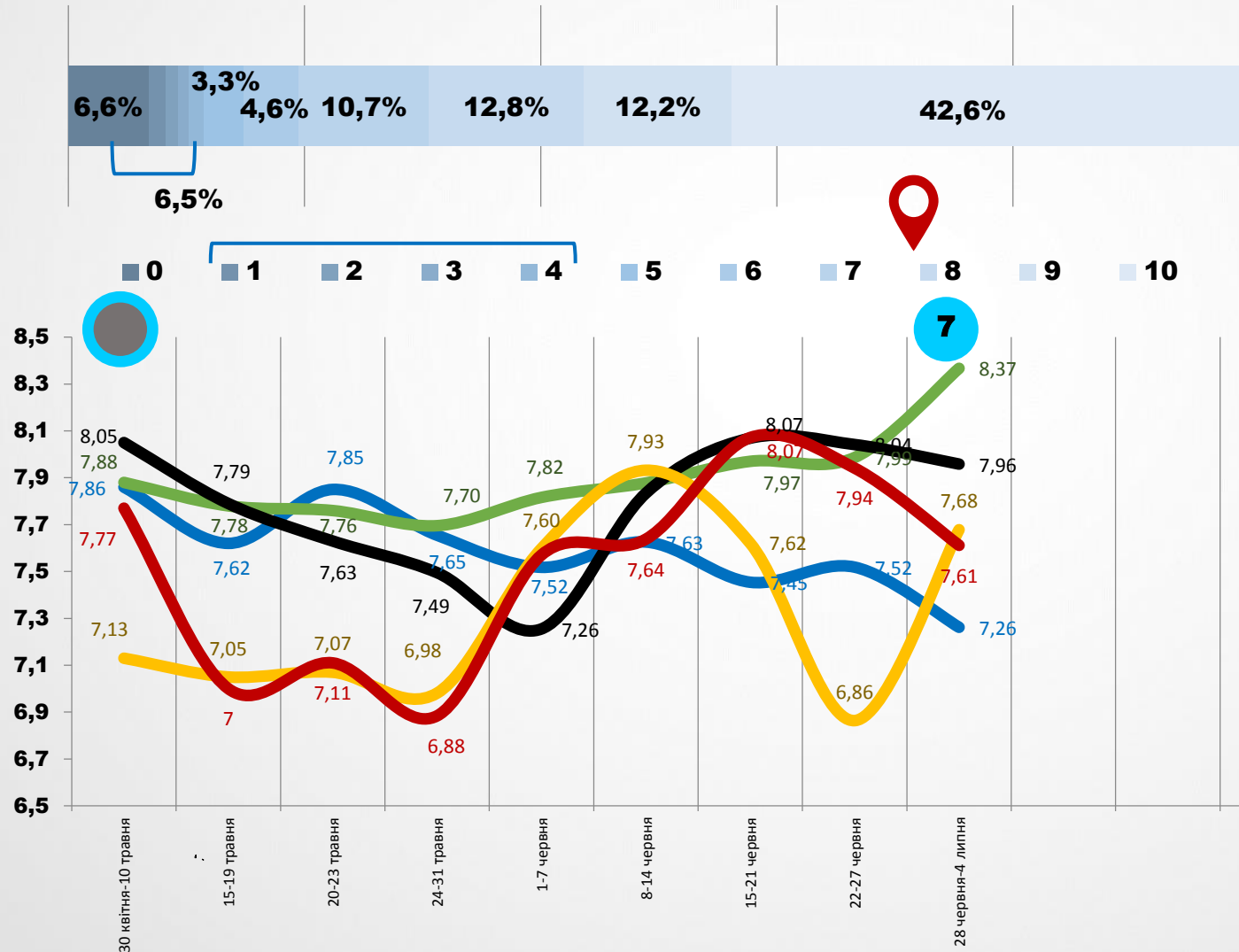
	Обласний центр	Місто	Село
Хвиля 1	81,9%	82,2%	78,5%
Хвиля 2	81,7%	80,1%	77,6%
Хвиля 3	77,4%	81,3%	84,1%
Хвиля 4	79,6%	85,6%	84,4%
Хвиля 5	82,9%	85,5%	83,6%
Хвиля 6	81,6%	84,3%	84,9%
Хвиля 7	86,6%	83,2%	83,2%

	18-29	30-39	40-49	50-59	60+
Хвиля 1	70,1%	80,6%	82,9%	84,7%	85,9%
Хвиля 2	69,4%	75,8%	81,5%	84,7%	86,5%
Хвиля 3	76,0%	79,1%	75,3%	85,7%	87,0%
Хвиля 4	80,9%	81,1%	81,6%	85,8%	86,3%
Хвиля 5	83,1%	81,1%	86,8%	83,2%	86,0%
Хвиля 6	77,1%	79,8%	85,3%	89,4%	86,8%
Хвиля 7	80,1%	83,8%	78,7%	87,2%	90,2%

А якщо попросити Вас оцінити імовірність Вашої участі у голосуванні за 10-ти бальною шкалою де «0» – означає, Вашу абсолютну впевненість, що не голосуватимете, а «10» – абсолютно переконані, що голосуватимете. Як Ви б охарактеризували імовірність Вашої участі у голосуванні?

N=2100

Станом на 4 липня



•Установче	7,61
•Перша хвиля	7,63
•Друга хвиля	7,51
•Третя хвиля	7,59
•Четверта хвиля	7,78
•П'ята хвиля	7,86
•Шоста хвиля	7,8
•Сьома хвиля	7,89

- Західний
- Центральний
- Східний
- Донбас
- Південний

ВИБОРИ

Як Ви б охарактеризували імовірність Вашої участі у голосуванні?

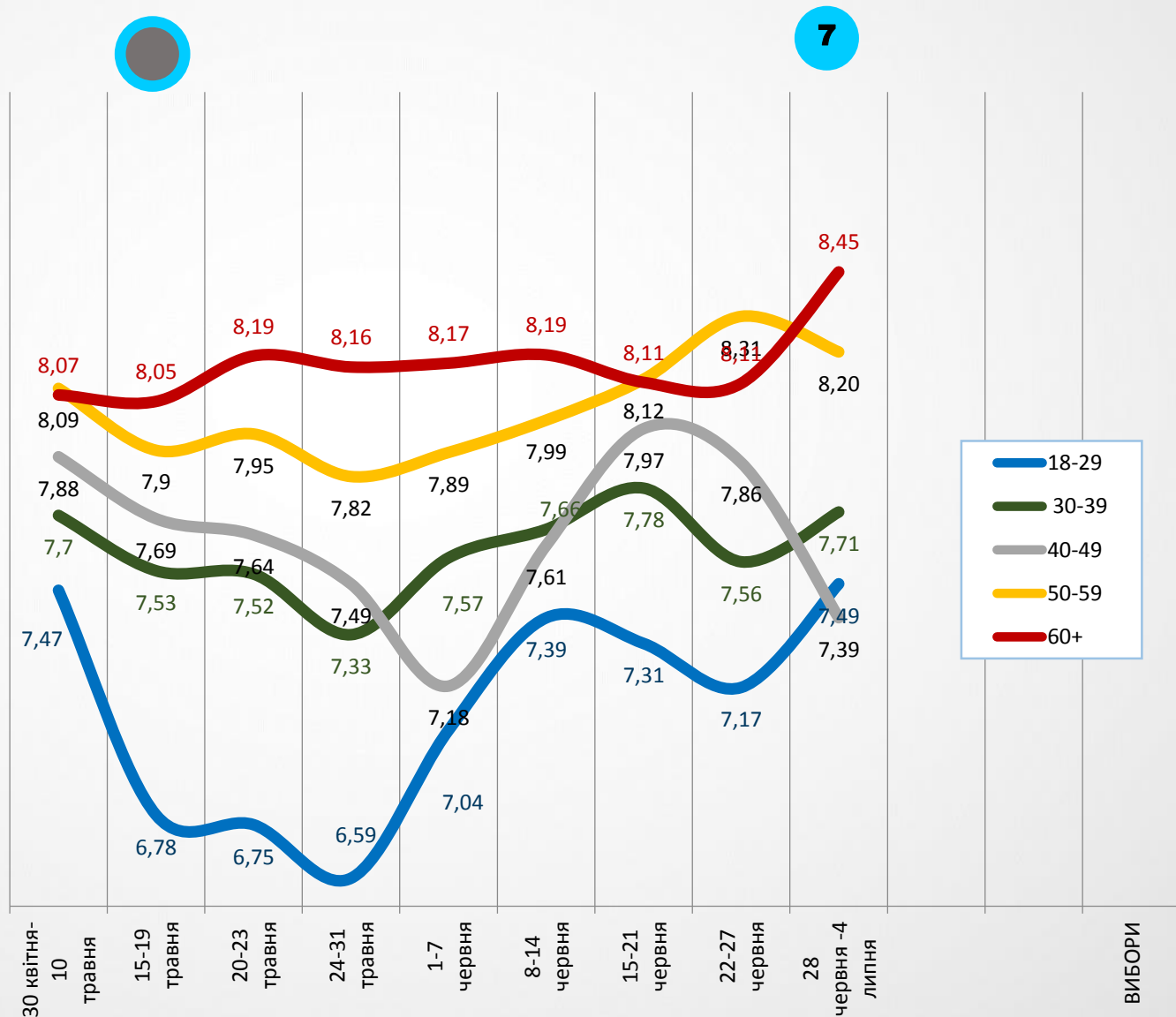


N=2100

Станом на 4 липня

Середні значення

• Установче	7,61
• Перша хвиля	7,63
• Друга хвиля	7,51
• Третя хвиля	7,59
• Четверта хвиля	7,78
• П'ята хвиля	7,86
• Шоста хвиля	7,8
• Сьома хвиля	7,89



Як Ви б охарактеризували імовірність Вашої участі у голосуванні?

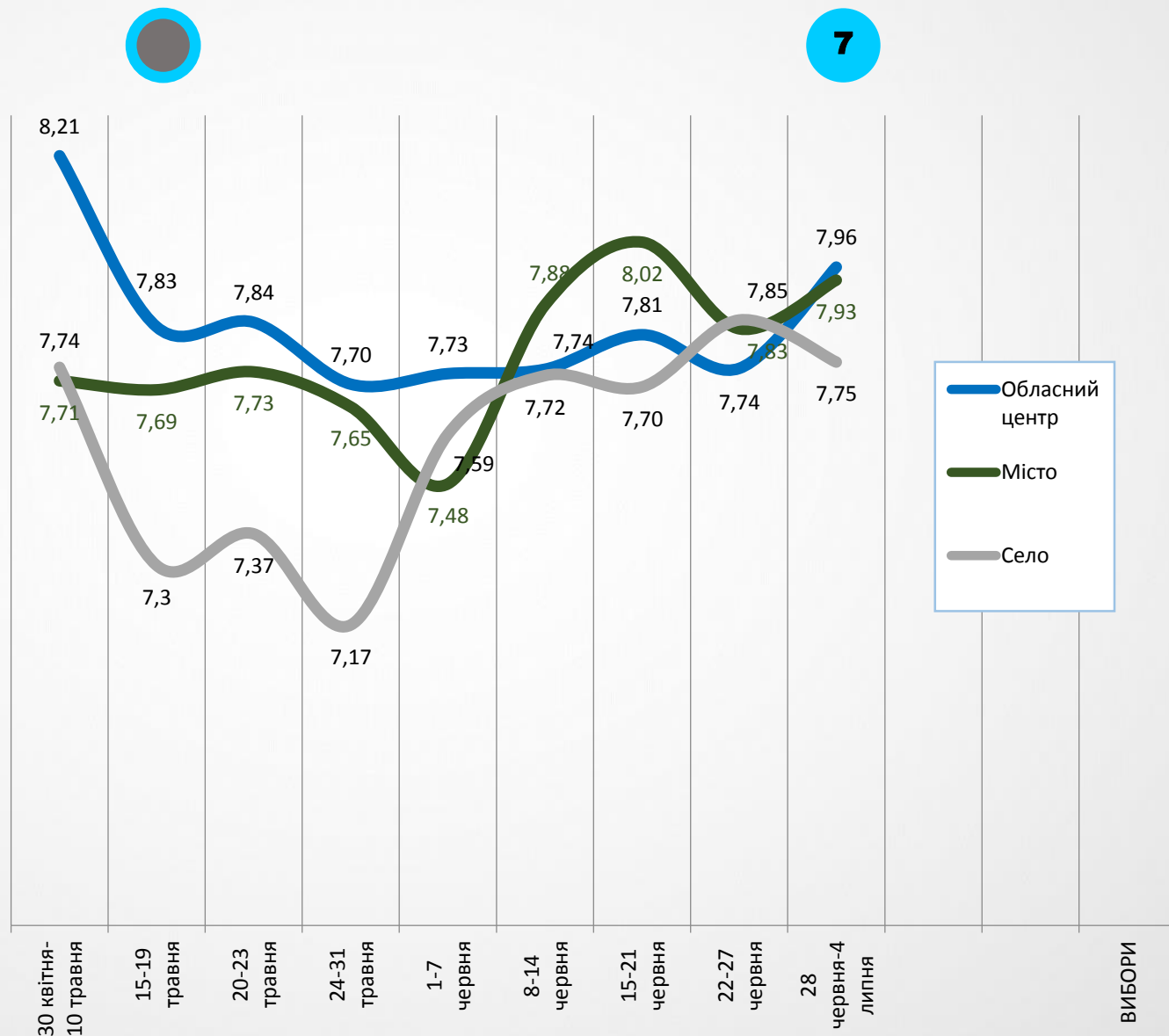
1 - 7



Станом на 27 червня

Середні значення

• Установче	7,61
• Перша хвиля	7,63
• Друга хвиля	7,51
• Третя хвиля	7,59
• Четверта хвиля	7,78
• П'ята хвиля	7,86
• Шоста хвиля	7,8
• Сьома хвиля	7,89



За яку партію Ви проголосуєте на виборах до Верховної Ради України, якщо в списку будуть такі партії?

Станом на 4 липня Серед тих, хто визначився та голосуватиме



	30/04-10/05	15-19/05	20-23/05	15-31/05	22/05-7/06	8-14/06	15-21/06	22-27/06	28/06-4/07
«Слуга народу» (Разумков Д., Стефанчук Р., Венедіктова І.)	39,9	39,5	39,9	40,9	43,1	47,5	47,4	43,2	41,6
«Опозиційна платформа - За Життя» (Бойко Ю., Рабінович В., Медведчук В.)	11	10,9	11,2	11,1	11,7	11,0	11,0	12,0	13,7
«Європейська солідарність» (Порошенко П., Парубій А., Геращенко І.)	10,6	10,1	9,9	10,5	9,2	8,3	8,1	8,2	8,5
Всеукраїнське об'єднання «Батьківщина» (Тимошенко Ю., Тарута С., Наливайченко В.)	9,1	9,7	9,6	9,3	9,1	8,7	8,4	9,4	7,7
«Голос» (Вакарчук С., Клименко Ю., Рудик К.)	0,9	2,2	3	3,3	4,9	5,3	6,9	8,3	7,5
«Громадянська позиція» (Гриценко А., Добродомов Д., Томенко М.)	5	4,6	4,3	4,8	3,6	2,9	3,6	3,9	3,4
«Опозиційний блок - Партія миру та розвитку» (Мураєв Є., Вілкул О., Кернес Г.)	3,5	3,4	3,2	2,4	1,7	1,7	1,9	2,2	2,9
«Партія Шарія» (Бондаренко О., Белоглазова А., Уллах П.)	x	x	x	x	x	x	0,1	0,9	2,6
«Сила і Честь» (Смешко І., Сотник О., Чубаров Р.)	5,1	5,1	5,7	4,9	4,7	3,9	3,9	4,1	2,5
Радикальна Партія Олега Ляшка (Ляшко О., Галасюк В., Лозовий А.)	3,2	2,8	2,8	2,7	2,2	2,4	2,8	2,1	2,2
Всеукраїнське об'єднання «Свобода» (Тягнибок О., Білецький А., Ярош Д.)	2,4	1,8	1,9	2,3	1,7	1,5	1,7	1,8	2,0
Об'єднання "Самопоміч" (Садовий А., Квасницька О., Дрік О.)	2	2,7	2	1,7	1,9	2,2	1,2	1,2	1,4
«Українська стратегія Гройсмана» (Гройсман В., Гриневич Л., Джапарова Е.)	0,7	0,9	1,4	1,5	0,9	0,7	1,1	1,6	1,1
«Аграрна партія України» (М. Поплавський)	0,4	0,9	1,1	0,9	0,5	0,4	0,5	0,5	0,9
«Партія зелених України» (Бодун Т., Кононов В., Луговик С.)	x	x	x	x	x	x	x	x	0,4
«Рух нових сил Михайла Саакашвілі» (Саакашвілі М., Сакварелідзе Д., Жукова Н.)	x	x	x	x	x	x	x	x	0,4
«Сила людей» (Солонтай О., Сова С., Єднак О.)	x	x	x	x	x	x	x	x	0,3
"Сила права" (Сенченко А., Данилюк О., Василенко В.)	x	x	x	x	x	x	x	x	0,1
«Соціальна справедливість» (Шлапак А., Дічек О., Сорока С.)	x	x	x	x	x	x	x	x	0,1
ВО «Факел» (Однорог Т., Крамар О., Гончаров О.)	x	x	x	x	x	x	x	x	0,0
«Незалежність» (Могильов А., Ступак І., Зюбанова Т.)	x	x	x	x	x	x	x	x	0,0
«Патріот» (Голомша Н., Сірий М., Філіпчук Г.)	x	x	x	x	x	x	x	x	0,0
Інша партія	3	2	0,5	0,3	0,6	0,3	1,2	0,7	0,7

За яку партію Ви проголосуєте на виборах до Верховної Ради України, якщо в списку будуть такі партії?



Станом на 4 липня

Серед тих, хто визначився та голосуватиме

		28/06-04/07
	«Слуга народу» (Разумков Д., Стефанчук Р., Венедіктова І.)	41,6
	«Опозиційна платформа - За Життя» (Бойко Ю., Рабінович В., Медведчук В.)	13,7
	«Європейська солідарність» (Порошенко П., Парубій А., Геращенко І.)	8,5
	Всеукраїнське об'єднання «Батьківщина» (Тимошенко Ю., Тарута С., Наливайченко В.)	7,7
	«Голос» (Вакарчук С., Клименко Ю., Рудик К.)	7,5
	«Громадянська позиція» (Гриценко А., Добродомов Д., Томенко М.)	3,4

За яку партію Ви проголосуєте на виборах до Верховної Ради України, якщо в списку будуть такі партії?

Станом на 4 липня

Серед тих, хто визначився та голосуватиме



	28/06-04/07
«Опозиційний блок - Партія миру та розвитку» (Мураєв Є., Вілкул О., Кернес Г.)	2,9
«Партія Шарія» (Бондаренко О., Белоглазова А., Уллах П.)	2,6
«Сила і Честь» (Смешко І., Сотник О., Чубаров Р.)	2,5
Радикальна Партія Олега Ляшка (Ляшко О., Галасюк В., Лозовий А.)	2,2
Всеукраїнське об'єднання «Свобода» (Тягнибок О., Білецький А., Ярош Д.)	2,0
Об'єднання "Самопоміч" (Садовий А., Квасницька О., Дрік О.)	1,4
«Українська стратегія Гройсмана» (Гройсман В., Гриневич Л., Джапарова Е.)	1,1
«Аграрна партія України» (М. Поплавський)	0,9
«Партія зелених України» (Бодун Т., Кононов В., Луговик С.)	0,4
«Рух нових сил Михайла Саакашвілі» (Саакашвілі М., Сакварелідзе Д., Жукова Н.)	0,4
«Сила людей» (Солонтай О., Сова С., Єднак О.)	0,3
"Сила права" (Сенченко А., Данилюк О., Василенко В.)	0,1
«Соціальна справедливість» (Шлапак А., Дічек О., Сорока С.)	0,1
ВО «Факел» (Однорог Т., Крамар О., Гончаров О.)	0,0
«Незалежність» (Могильов А., Ступак І., Зюбанова Т.)	0,0
«Патріот» (Голомша Н., Сірий М., Філіпчук Г.)	0,0
Інша партія	0,7

За яку партію Ви проголосуєте на виборах до Верховної Ради України, якщо в списку будуть такі партії?

Серед тих, хто визначився та голосуватиме



За яку партію Ви проголосуєте на виборах до Верховної Ради України, якщо в списку будуть такі партії?



Станом на 4 липня

Серед тих, хто визначився та голосуватиме

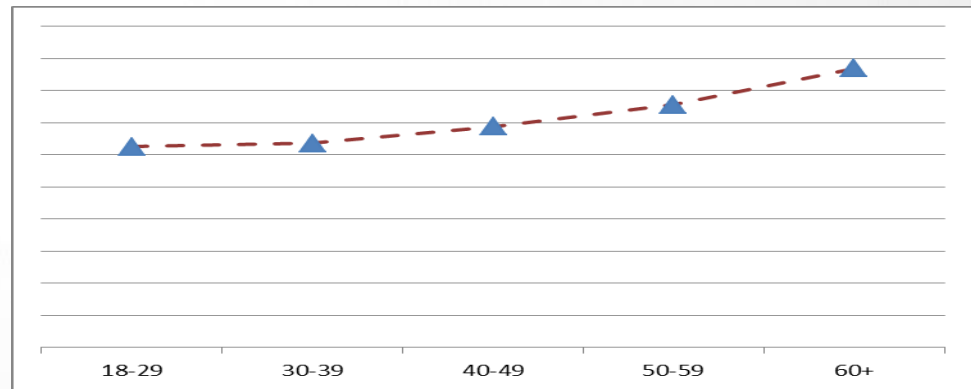
	Україна	Західний	Центральний	Східний	Донбас	Південний
«Слуга народу» (Разумков Д., Стефанчук Р., Венедіктова І.)	41,6	29,3	44,6	45,5	38,5	52,7
«Опозиційна платформа – За Життя» (Бойко Ю., Рабінович В., Медведчук В.)	13,7	6,5	6,0	20,9	21,8	20,7
«Європейська солідарність» (Порошенко П., Парубій А., Геращенко І.)	8,5	12,8	8,8	4,9	7,7	7,1
Всеукраїнське об'єднання «Батьківщина» (Тимошенко Ю., Тарута С., Наливайченко В.)	7,7	7,4	11,4	3,1	2,6	7,1
«Голос» (Вакарчук С., Клименко Ю., Рудик К.)	7,5	19,0	5,4	3,4	1,3	2,2
«Громадянська позиція» (Гриценко А., Добродомов Д., Томенко М.)	3,4	6,0	3,4	2,5	2,6	0,5
«Опозиційний блок – Партія миру та розвитку» (Мураєв Є., Вілкул О., Кернес Г.)	2,9	0,9	2,6	4,3	15,4	3,8
«Партія Шарія» (Бондаренко О., Белоглазова А., Уллах П.)	2,6	2,0	2,0	4,3	2,6	2,2
«Сила і Честь» (Смешко І., Сотник О., Чубаров Р.)	2,5	2,6	5,3	1,8	2,6	1,1
Радикальна Партія Олега Ляшка (Ляшко О., Галасюк В., Лозовий А.)	2,2	4,3	2,6	2,2	0	1,6
Всеукраїнське об'єднання «Свобода» (Тягнибок О., Білецький А., Ярош Д.)	2	5,1	1,5	0,6	2,6	0
Об'єднання "Самопоміч" (Садовий А., Квасницька О., Дрік О.)	1,4	2,3	1,2	1,5	0	0,5
«Українська стратегія Гройсмана» (Гройсман В., Гриневич Л., Джапарова Е.)	1,1	0,6	2,4	1,8	1,3	0,5
«Аграрна партія України» (Поплавський М., Бортич Л., Марчук Д.)	0,9	0,3	1,5	0,6	1,3	0
«Партія зелених України» (Бодун Т., Кононов В., Луговик С.)	0,4	0	0,3	0,6	0	0
«Рух нових сил Михайла Саакашвілі» (Саакашвілі М., Сакварелідзе Д., Жукова Н.)	0,4	0	0,2	0,6	0	0
«Сила людей» (Солонтей О., Сова С., Єднак О.)	0,3	0,6	0,2	0	0	0
"Сила права" (Сенченко А., Данилюк О., Василенко В.)	0,1	0	0,2	0	0	0
«Соціальна справедливість» (Шлапак А., Дічек О., Сорока С.)	0,1	0	0	0,3	0	0
Інша партія	0,3	0,6	0,5	0,6	0	0
ЧАСТКА ТИХ, ХТО НЕ ВИЗНАЧИВСЯ АБО НЕ ГОЛОСУТИМЕ						
ВАЖКО ВІДПОВІСТИ	12,3	12,8	14,9	11,2	24,2	10,2
НЕ ГОЛОСУВАВ/ЛА Б	7,8	9,7	5,0	4,2	14,8	8,0

Моделювання рівня електоральної активності різних вікових груп

Молодь в **1,5 рази** менше готова прийти на виборчі дільниці, ніж виборці пенсійного віку.

Песимістичні оцінки рівня явки виборців 21 липня - близько 42%.

Оптимістичні оцінки рівня явки виборців 21 липня - близько 53%.



Середня оцінка рівня явки виборців 21 липня - близько 47-48%%.

За яку партію Ви проголосуєте на виборах до Верховної Ради України, якщо в списку будуть такі партії?



Станом на 4 липня

Серед тих, хто визначився та голосуватиме

	Україна	18-29	30-39	40-49	50-59	60+
«Слуга народу» (Разумков Д., Стефанчук Р., Венедіктова І.)	41,6	56,0	48,4	42,7	32,6	32,5
«Опозиційна платформа – За Життя» (Бойко Ю., Рабінович В., Медведчук В.)	13,7	7,9	9,5	9,2	13,6	17,0
«Європейська солідарність» (Порошенко П., Парубій А., Геращенко І.)	8,5	6,0	7,0	8,4	12,9	8,9
Всеукраїнське об'єднання «Батьківщина» (Тимошенко Ю., Тарута С., Наливайченко В.)	7,7	5,1	5,6	9,2	10,2	9,1
«Голос» (Вакарчук С., Клименко Ю., Рудик К.)	7,5	10,1	6,3	7,9	6,4	6,9
«Громадянська позиція» (Гриценко А., Добродомов Д., Томенко М.)	3,4	2,5	0,7	4,2	4,9	4,5
«Опозиційний блок – Партія миру та розвитку» (Мураєв Є., Вілкул О., Кернес Г.)	2,9	1,3	2,8	3,3	4,9	4,1
«Партія Шарія» (Бондаренко О., Белоглазова А., Уллах П.)	2,6	2,5	4,6	1,7	2,3	1,7
«Сила і Честь» (Смешко І., Сотник О., Чубаров Р.)	2,5	2,2	2,8	4,2	1,9	4,5
Радикальна Партія Олега Ляшка (Ляшко О., Галасюк В., Лозовий А.)	2,2	1,9	2,1	2,1	2,3	4,1
Всеукраїнське об'єднання «Свобода» (Тягнибок О., Білецький А., Ярош Д.)	2	0,6	3,9	1,7	2,3	1,9
Об'єднання "Самопоміч" (Садовий А., Квасницька О., Дрік О.)	1,4	0,6	1,8	1,3	1,9	1,4
«Українська стратегія Гройсмана» (Гройсман В., Гриневич Л., Джапарова Е.)	1,1	2,5	1,8	2,5	0,4	1,0
«Аграрна партія України» (Поплавський М., Бортич Л., Марчук Д.)	0,9	0,3	1,1	0,8	1,9	0,5
«Партія зелених України» (Бодун Т., Кононов В., Луговик С.)	0,4	0,3	0,4	0	0	0,5
«Рух нових сил Михайла Саакашвілі» (Саакашвілі М., Сакварелідзе Д., Жукова Н.)	0,4	0	0	0	0,8	0,2
«Сила людей» (Солонтай О., Сова С., Єднак О.)	0,3	0	0,7	0	0	0,2
"Сила права" (Сенченко А., Данилюк О., Василенко В.)	0,1	0	0	0	0,4	0
«Соціальна справедливість» (Шлапак А., Дічек О., Сорока С.)	0,1	0	0	0	0,4	0
Інша партія	0,7	0	0,7	0,4	0	1,0
<i>ЧАСТКА ТИХ, ХТО НЕ ВИЗНАЧИВСЯ АБО НЕ ГОЛОСУТИМЕ</i>						
ВАЖКО ВІДПОВІСТИ	12,3	13,9	11,4	17,2	16,1	11,5
НЕ ГОЛОСУВАВ/ЛА Б	7,8	8,8	7,4	6,7	6,5	5,6

ПРИНЦИПИ ТА ПІДХОДИ ДО РОЛЛІНГОВОГО ДОСЛІДЖЕННЯ

- Роллінгове дослідження передбачає проведення УСТАНОВЧОГО опитування та постійне (похвильове, за рівні проміжки часу) оновлення бази даних опитування шляхом заміни частини даних на більш «свіжі»: додавання певної кількості «нових» анкет та вилученні такої ж кількості «старих».
- Хвиля роллінгу - часовий проміжок збору «нових» даних для оновлення бази.
- Тривалість хвилі та обсяг оновлення даних базуються на гіпотезах щодо динаміки показників, які досліджуються.
- Кожна хвиля роллінгу реалізується на однакових за своїми параметрами вибірках респондентів, при цьому самі респонденти у вибірці кожного разу нові.
- Вибірка кожної хвилі роллінгу є зменшеною копією загальної вибірки.
- При формуванні вибірки підбираються випадкові респонденти з визначними характеристиками (зв'язана квота: область - тип населеного пункту - стать - вікова група), які не брали участь в інших опитуваннях та попередніх хвилях опитування.

ХАРАКТЕРИСТИКА РОЛЛІНГОВОГО ДОСЛІДЖЕННЯ

■ ЯК:

Особисте інтерв'ю з респондентом за стандартизованою анкетою. Опитування за місцем проживання, маршрутний метод відбору з застосуванням квоти на останньому етапі для забезпечення отримання репрезентативних даних за основними соціально-демографічними характеристиками.

■ ХТО:

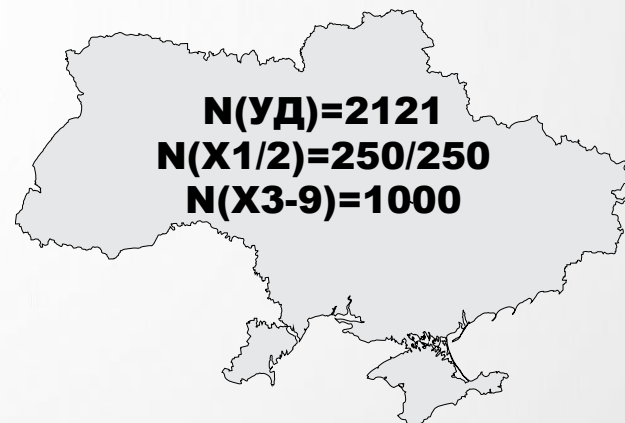
Доросле населення України віком від 18 років і старше, контроль квоти по зв'язаних параметрами:

- область проживання (25 територіально-адміністративних одиниць: 24 області, Київ)
- типорозмір населеного пункту (7 типів)
- вік (4 вікові групи)
- стать

■ ТОЧНІСТЬ:

- Стандартна помилка / відхилення за даними для вибірки 2000 респондентів складе +/- 1,2-2,2%
- Розмір вибірки дозволяє проводити аналіз даних в розрізі основних соціально-демографічних груп населення, соціально-економічних регіонів (5).

Роллінг дає можливість оновлювати рейтингові показники політичних сил та інші індикатори наприкінці кожної хвили.



З наближенням до дня виборів тривалість хвили зменшується, обсяг «нових» анкет зростає.