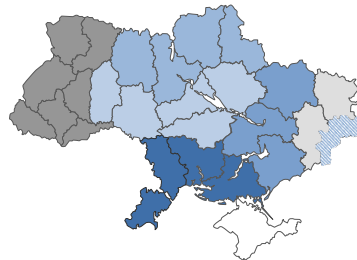


Україна сьогодні: виклики та перспективи

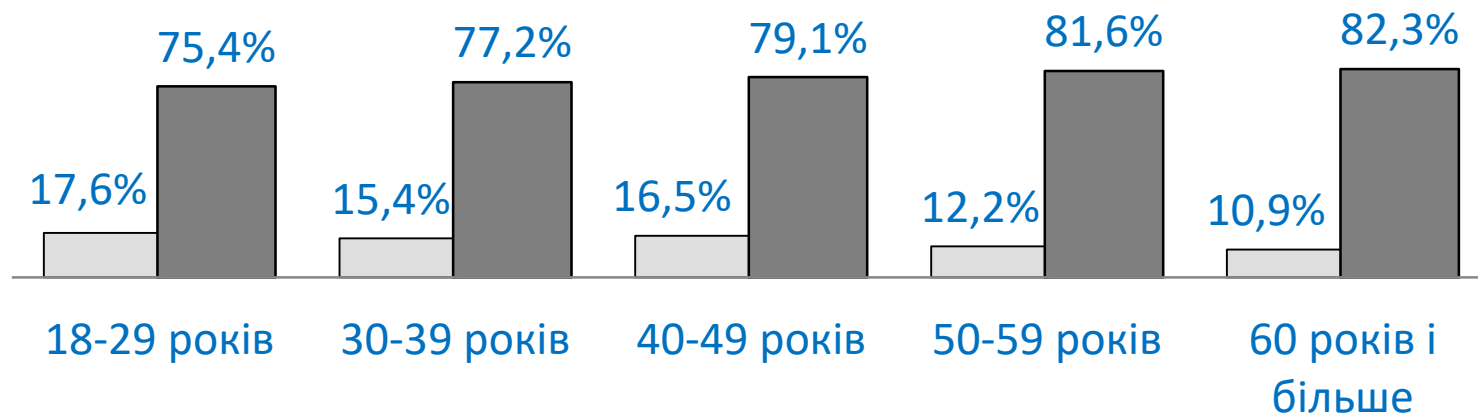
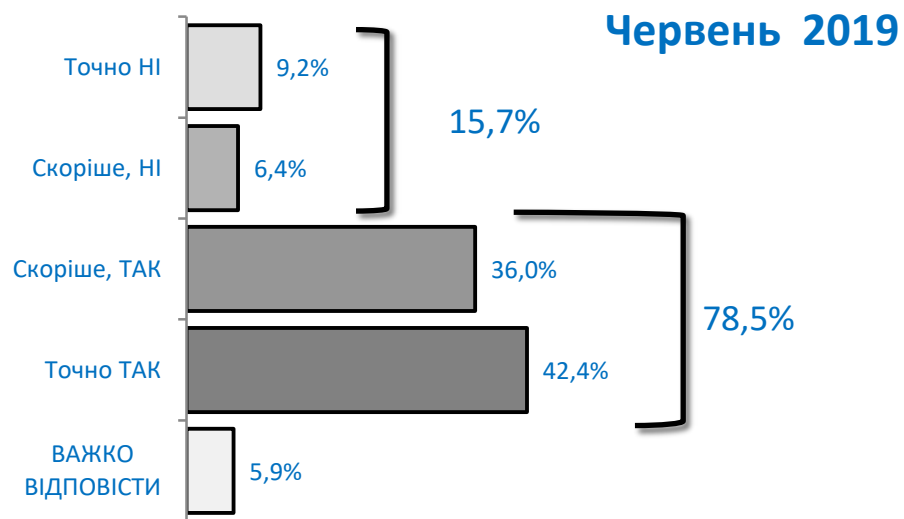
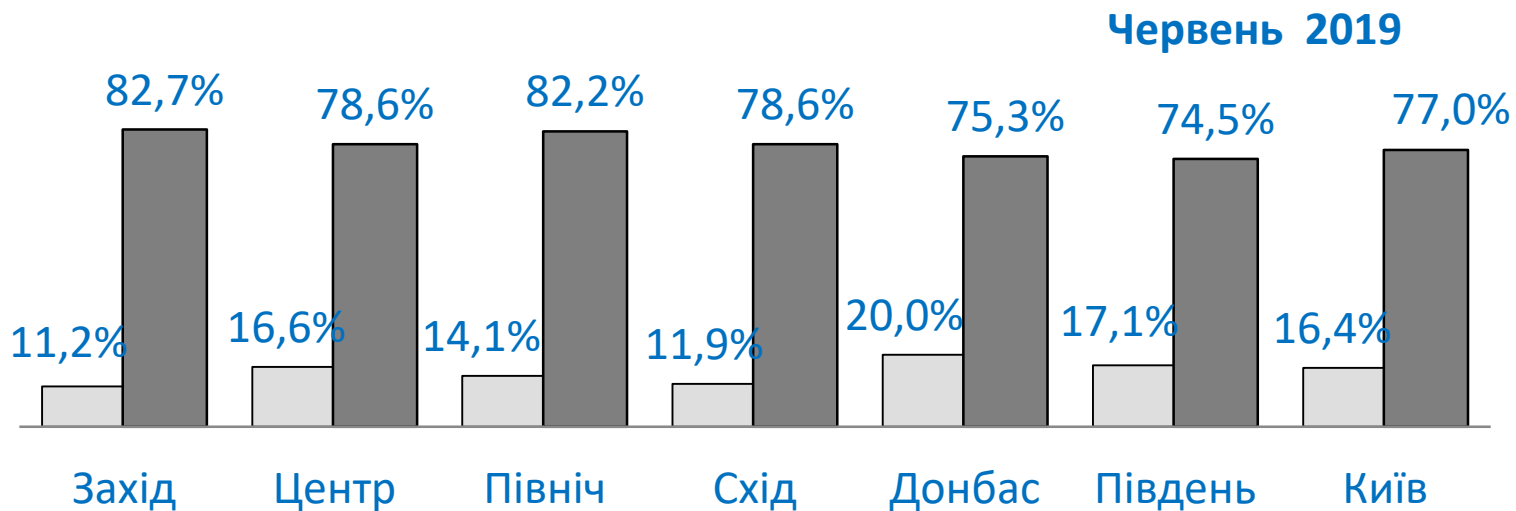
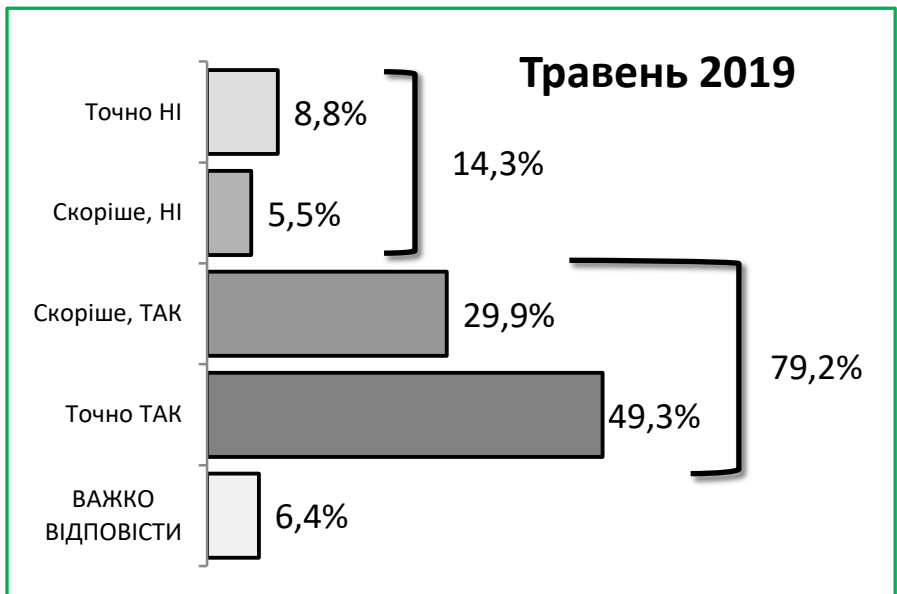
- **Метод збору інформації:**
особисте формалізоване інтерв'ю (face-to-face) за місцем проживання респондента (РАPI: 3013)
- **Вибіркова сукупність:**
 - репрезентативна за віком (населення від 18 років і старші), статтю, типом населеного пункту та регіоном;
 - обсяг вибіркової сукупності: 3000 респондентів
 - стандартне відхилення +/- 1,8%
 - рівень кооперації респондентів хвиля 51%
- **Полевий етап:**
з 13 по 19 червня 2019 року



- Захід:** Волинська, Львівська, Рівненська, Закарпатська, Івано-Франківська, Тернопільська, Чернівецька області
- Центр:** Вінницька, Кіровоградська, Полтавська, Хмельницька, Черкаська області.
- Північ:** Житомирська, Київська, Сумська, Чернігівська області.
- Схід:** Дніпропетровська, Запорозька, Харківська області.
- Донбас:** Донецька, Луганська області (опитування проводилося тільки на підконтрольних територіях)
- Південь:** Миколаївська, Одеська, Херсонська області.
- Київ.**

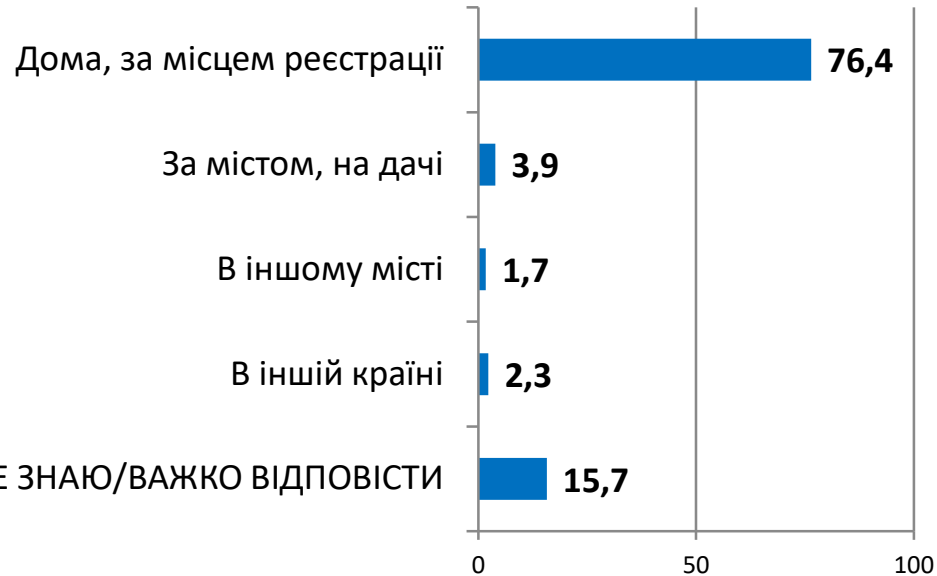
Електоральна поведінка різних груп населення та прогностні оцінки щодо парламентських виборів

Якби найближчої неділі проходили вибори до Верховної Ради України, чи брали б Ви участь у голосуванні?



Прогнозований рівень участі у голосуванні на виборах до Верховної Ради України 21 липня 2019 року

В день можливих виборів до Верховної Ради України (21 липня цього року) де Ви особисто будете перебувати?



Декларована готовність – 78,5%

Понижуючий коефіцієнт на основі відповідей щодо участі у виборах Президента – 1,19

Понижуючий коефіцієнт за умов перебування не за місцем реєстрації – 1,1

ПРОГНОЗНІ ОЦІНКИ: 50% - 60%
Середня оцінка - 55%

За яку партію Ви проголосуєте на виборах до Верховної Ради України, якщо в списку будуть такі партії?



За яку партію Ви проголосуєте на виборах до Верховної Ради України, якщо в списку будуть такі партії?

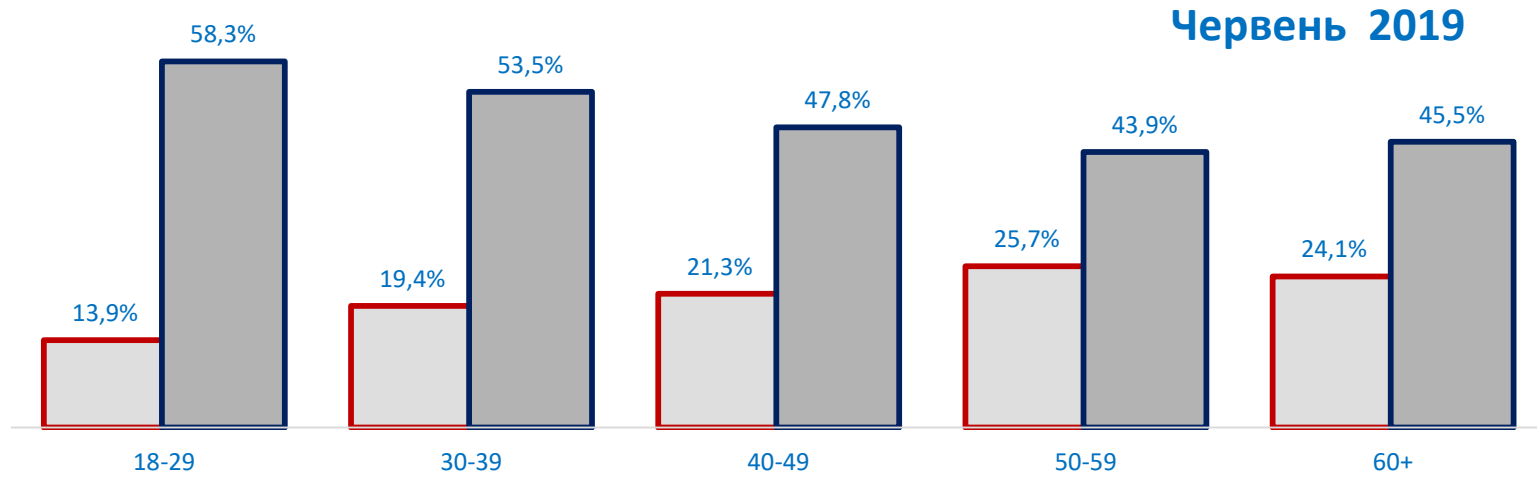
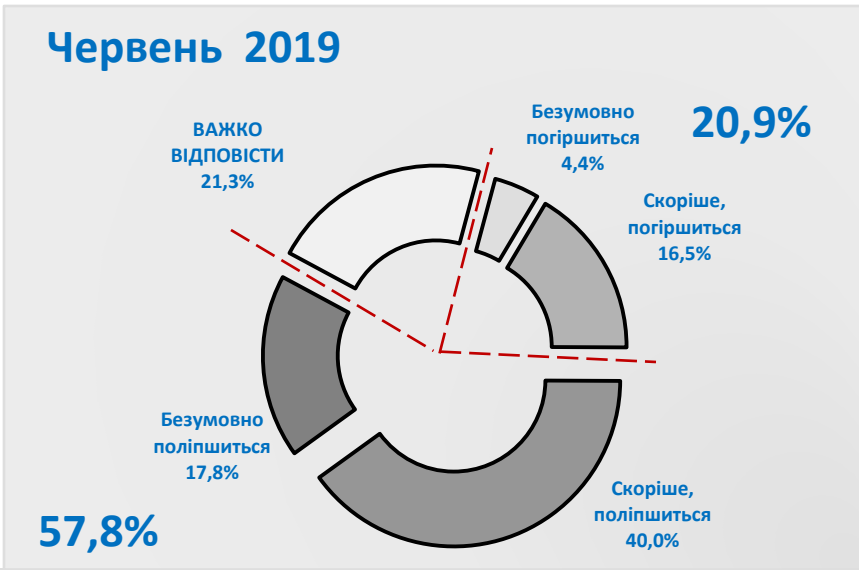
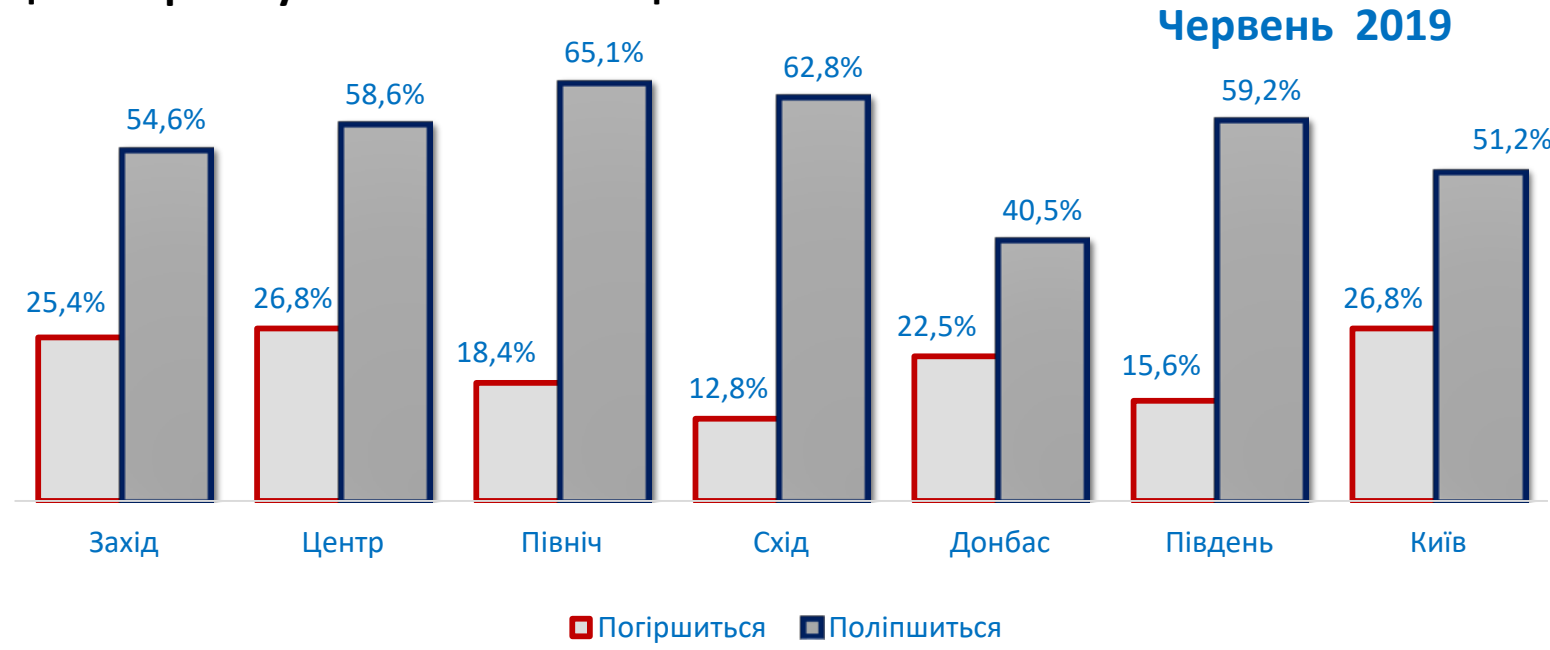
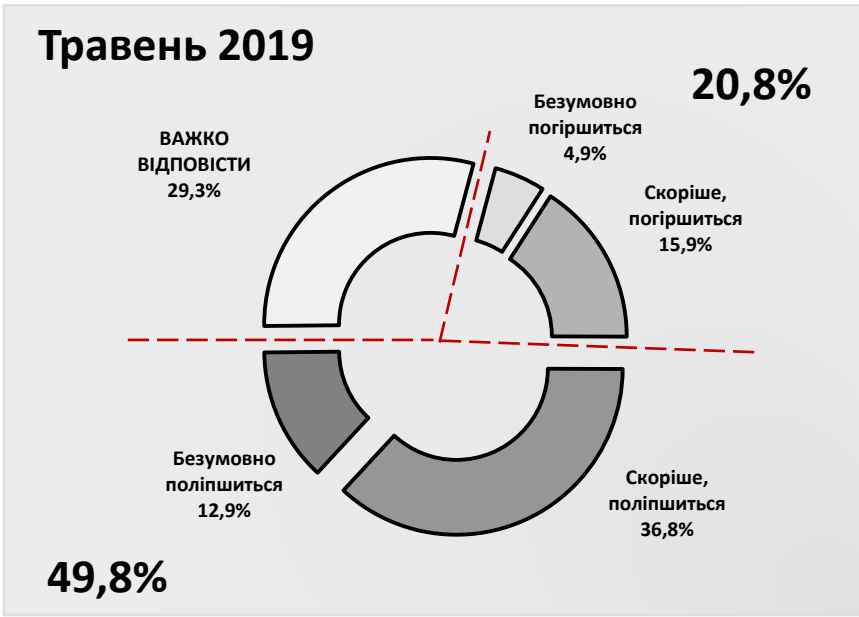
| СЕРЕД ТИХ, ХТО ВИЗНАЧИВСЯ ТА ГОЛОСУВАТИМЕ | Україна | Регіон | | | | | | |
|--|---------|--------|-------|--------|-------|--------|---------|---------|
| | | Захід | Центр | Північ | Схід | Донбас | Південь | м. Київ |
| «Слуга народу» (Д. Разумков, Р. Стефанчук, І. Венедиктова) | 45,3 | 32,1 | 36,8 | 49,3 | 58,3 | 39,3 | 60,3 | 42,5 |
| «Опозиційна платформа - За Життя» (Ю. Бойко, В. Рабинович, В. Медведчук) | 12,1 | 4,9 | 6,8 | 6,9 | 17,1 | 40,7 | 19,1 | 6,9 |
| ВО «Батьківщина» (Ю. Тимошенко) | 8,8 | 10,1 | 11,3 | 9,4 | 7,2 | 5,9 | 5,9 | 8,7 |
| «Європейська солідарність» (П. Порошенко) | 8,4 | 10,6 | 12,2 | 8,6 | 4,3 | 3,0 | 4,5 | 16,5 |
| «Голос» (С. Вакарчук) | 6,8 | 15,5 | 8,0 | 6,1 | 1,9 | 0,0 | 1,0 | 6,9 |
| «Громадянська позиція» (А. Гриценко, Д. Добродомов) | 4,5 | 9,1 | 4,2 | 4,1 | 3,2 | 3,0 | 0,4 | 1,8 |
| «Сила і Честь» (І. Смешко) | 4,4 | 4,5 | 7,0 | 7,5 | 3,2 | 1,5 | 1,7 | 5,2 |
| Радикальна Партія (О. Ляшко) | 3 | 3,2 | 4,2 | 4,5 | 1,3 | 3,0 | 1,7 | 1,8 |
| ВО «Свобода» (О. Тягнибок, А. Білецький, Д. Ярош) | 1,7 | 4,9 | 1,0 | 0,8 | 0,3 | 0,0 | 0,7 | 2,7 |
| «Українська стратегія» (В. Гройсман) | 1,2 | 1,4 | 3,3 | 0,6 | 0,6 | 0,0 | 0,4 | 0,0 |
| «Опозиційний блок» (Є. Мураєв, О. Вілкул, В. Новинський) | 0,9 | 0,1 | 2,8 | 0,0 | 0,9 | 1,5 | 1,0 | 0,0 |
| Об'єднання «Самопоміч» (А. Садовий) | 0,9 | 0,0 | 0,0 | 0,0 | 0,0 | 0,0 | 0,0 | 0,0 |
| «Громадська платформа Надії Савченко» (Н. Савченко) | 0,5 | 2,2 | 1,2 | 0,6 | 0,0 | 0,0 | 0,4 | 0,0 |
| «Аграрна партія України» (М. Поплавський) | 0,3 | 0,0 | 0,0 | 0,2 | 1,0 | 0,7 | 1,0 | 0,9 |
| Інша партія | 1,3 | 0,1 | 0,5 | 0,6 | 0,0 | 0,7 | 0,0 | 0,0 |
| Частка, які не визначилися або не голосуватимуть: | | | | | | | | |
| ВАЖКО ВІДПОВІСТИ | 12,9% | 10,0% | 13,4% | 11,7% | 10,9% | 14,0% | 10,5% | 33,2% |
| НЕ ГОЛОСУВАВ/ЛА Б | 9,5% | 13,9% | 3,9% | 5,3% | 9,9% | 18,5% | 7,6% | 10,7% |

За яку партію Ви проголосуєте на виборах до Верховної Ради України, якщо в списку будуть такі партії?

| СЕРЕД ТИХ, ХТО ВИЗНАЧИВСЯ ТА ГОЛОСУВАТИМЕ | Україна | Вік | | | | |
|--|---------|-------|-------|-------|-------|-------|
| | | 18-29 | 30-39 | 40-49 | 50-59 | 60+ |
| «Слуга народу» (Д. Разумков, Р. Стефанчук, І. Венедиктова) | 45,3 | 62,6 | 54,2 | 46,6 | 36,8 | 31,1 |
| «Опозиційна платформа - За Життя» (Ю. Бойко, В. Рабинович, В. Медведчук) | 12,1 | 3,4 | 7,6 | 11,2 | 15,0 | 19,4 |
| ВО «Батьківщина» (Ю. Тимошенко) | 8,8 | 5,7 | 5,8 | 6,7 | 9,5 | 14,0 |
| «Європейська солідарність» (П. Порошенко) | 8,4 | 6,2 | 6,1 | 7,8 | 9,9 | 11,2 |
| «Голос» (С. Вакарчук) | 6,8 | 10,8 | 8,2 | 5,4 | 6,7 | 4,0 |
| «Громадянська позиція» (А. Гриценко, Д. Добродомов) | 4,5 | 1,9 | 3,5 | 5,1 | 5,1 | 6,2 |
| «Сила і Честь» (І. Смешко) | 4,4 | 2,3 | 3,8 | 7,0 | 6,7 | 4,3 |
| Радикальна Партія (О. Ляшко) | 3 | 1,9 | 2,3 | 1,9 | 2,7 | 4,7 |
| ВО «Свобода» (О. Тягнибок, А. Білецький, Д. Ярош) | 1,7 | 0,4 | 1,7 | 2,2 | 2,4 | 1,9 |
| «Українська стратегія» (В. Гройсман) | 1,2 | 0,4 | 1,4 | 1,9 | 1,1 | 1,2 |
| «Опозиційний блок» (Є. Мураєв, О. Вілкул, В. Новинський) | 0,9 | 1,1 | 0,6 | 1,3 | 1,4 | 0,5 |
| Об'єднання «Самопоміч» (А. Садовий) | 0,9 | 0,3 | 1,4 | 0,8 | 1,1 | 0,7 |
| «Громадська платформа Надії Савченко» (Н. Савченко) | 0,5 | 0,3 | 0,5 | 0,5 | 0,7 | 0,5 |
| «Аграрна партія України» (М. Поплавський) | 0,3 | 0,3 | 0,5 | 0,5 | 0,0 | 0,1 |
| Інша партія | 1,3 | 2,6 | 2,3 | 1,1 | 0,9 | 0,1 |
| <i>Частка, які не визначилися або не голосуватимуть:</i> | | | | | | |
| ВАЖКО ВІДПОВІСТИ | 12,9% | 12,9% | 12,0% | 16,5% | 12,1% | 11,8% |
| НЕ ГОЛОСУВАВ/ЛА Б | 9,5% | 13,1% | 11,1% | 9,3% | 6,9% | 7,4% |

Актуальні проблеми українського суспільства

За Вашими очікуваннями, як зміниться ситуація в Україні у найближчі місяці?



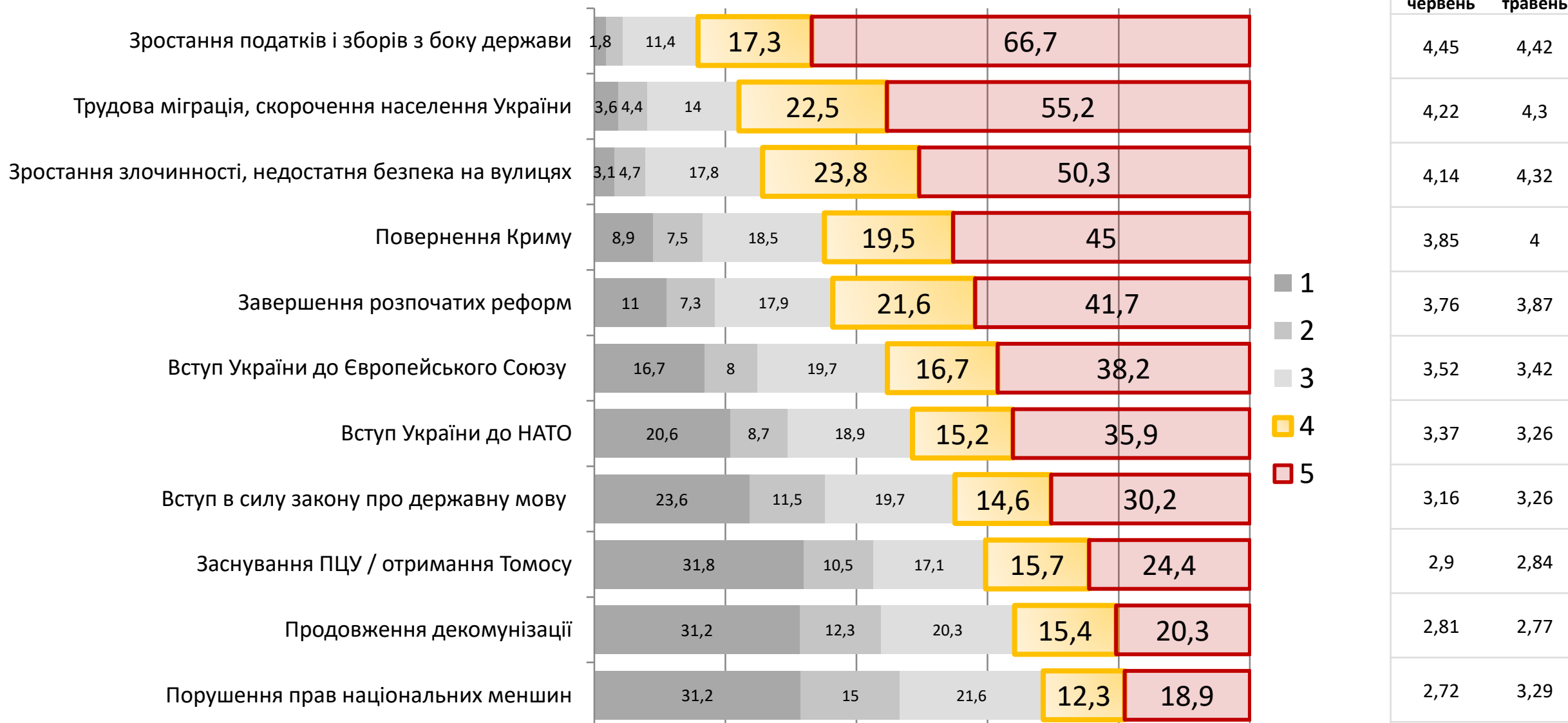
Оцініть наскільки зараз особисто для Вас є важливими такі проблеми? Використовуйте шкалу від «1» до «5», де «1»- зовсім не важливі, а «5» – дуже важливі. (ПЕРШІ ОДИНАДЦЯТЬ ЗА ВАЖЛИВІСТЮ)

Середній бал

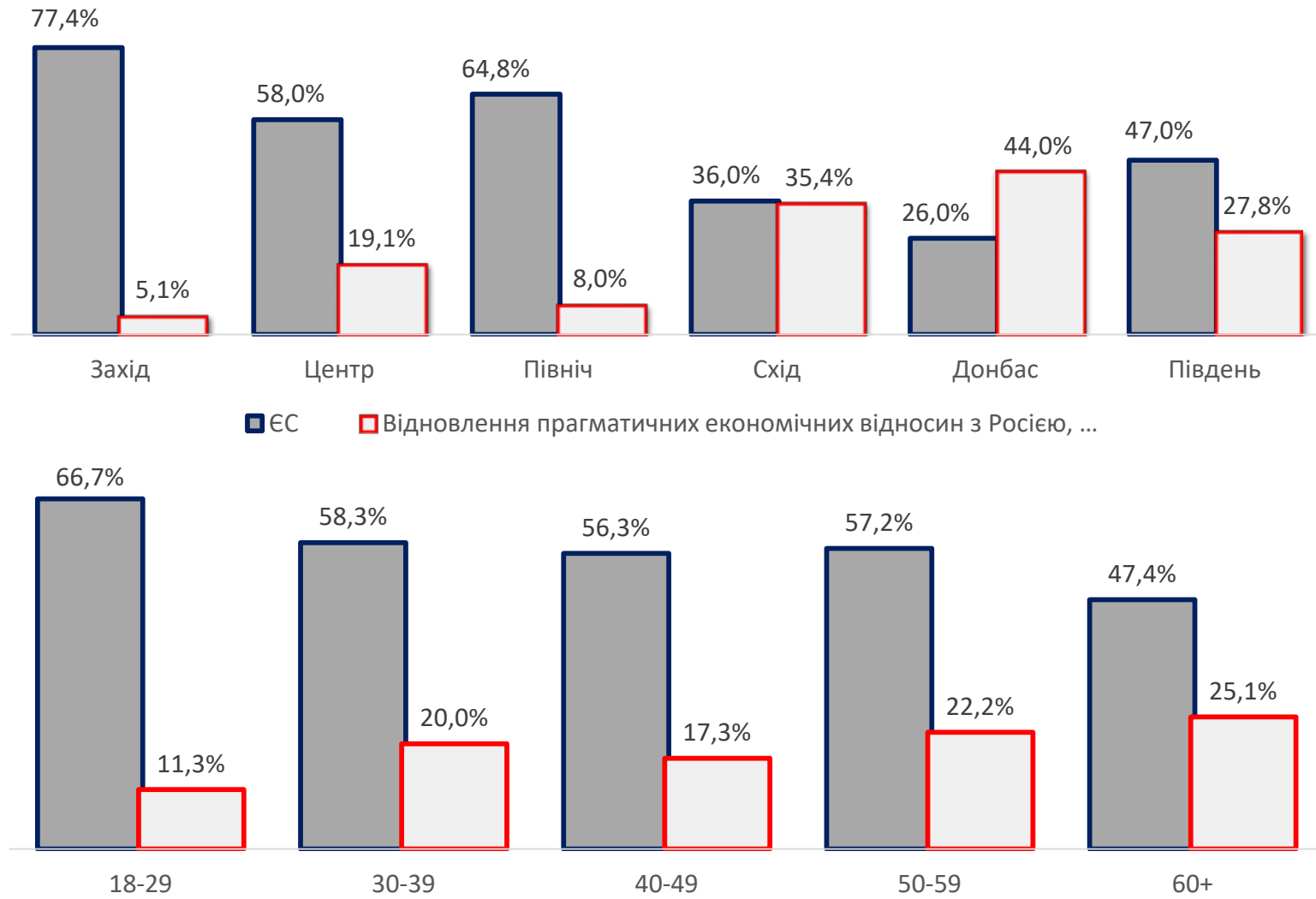


Оцініть наскільки зараз особисто для Вас є важливими такі проблеми? Використовуйте шкалу від «1» до «5», де «1»- зовсім не важливі, а «5» – дуже важливі. (ПРОДОВЖЕННЯ)

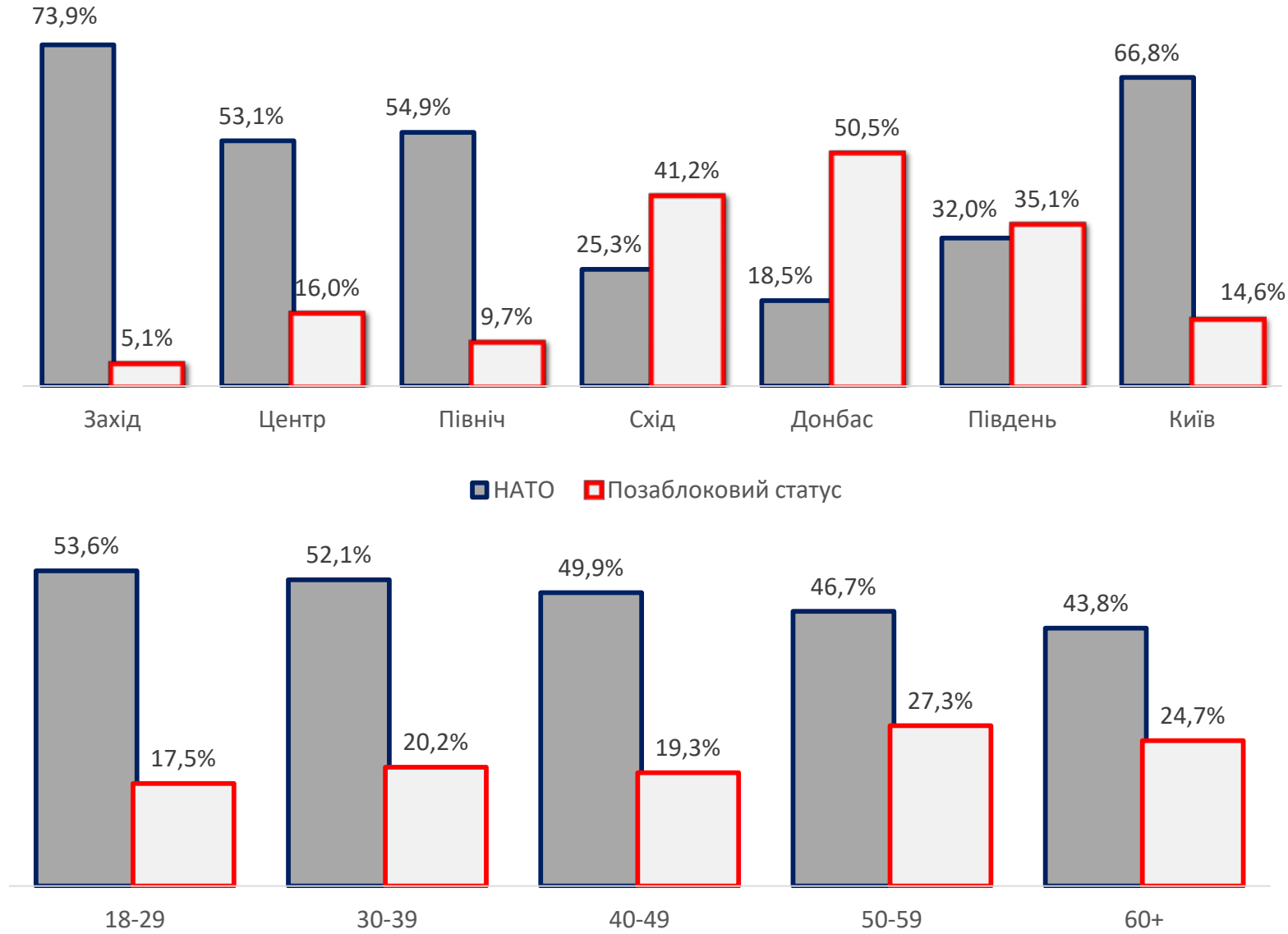
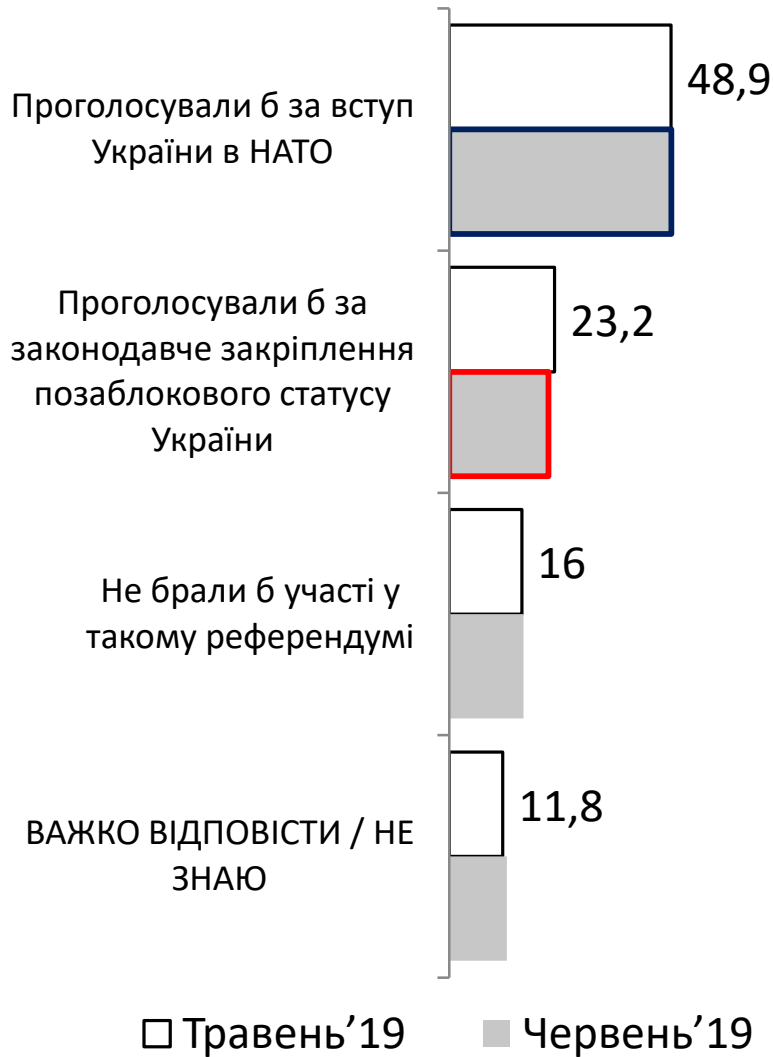
Середній бал



Якби зараз проходив референдум, на якому вирішувалося питання вступу України до Європейського Союзу або ж відновлення прагматичних економічних відносин з Росією, Білоруссю, Казахстаном та іншими країнами СНД, як Ви проголосували б?

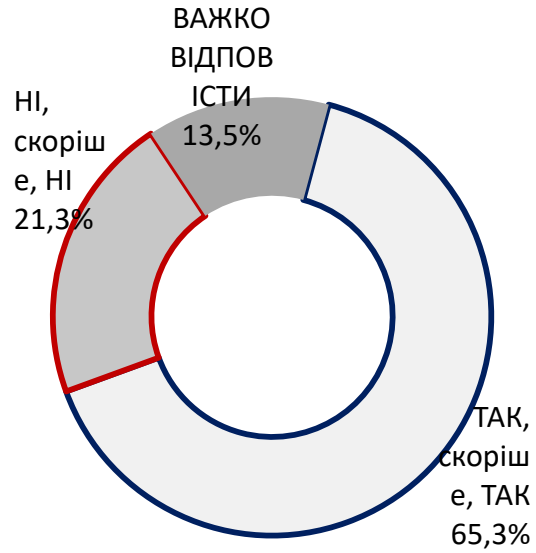


Якби зараз проходив референдум щодо вступу України в НАТО або ж законодавчого закріплення позаблокового статусу України, як би Ви проголосували?

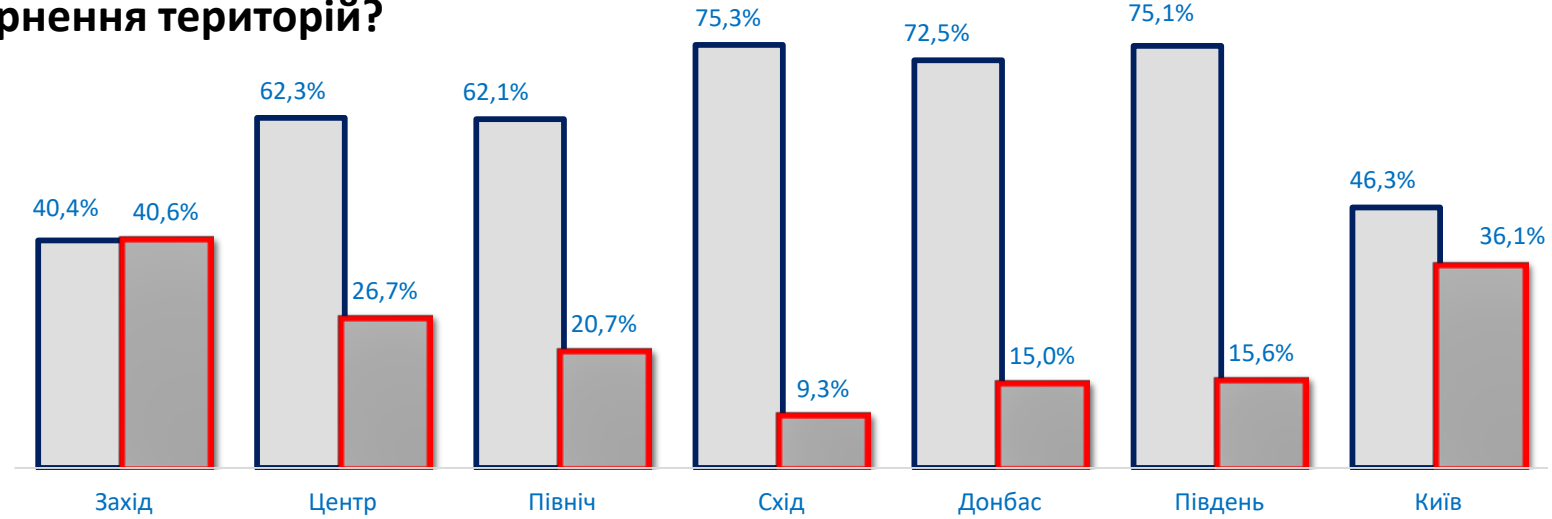


Сприйняття можливих моделей вирішення конфлікту на Сході

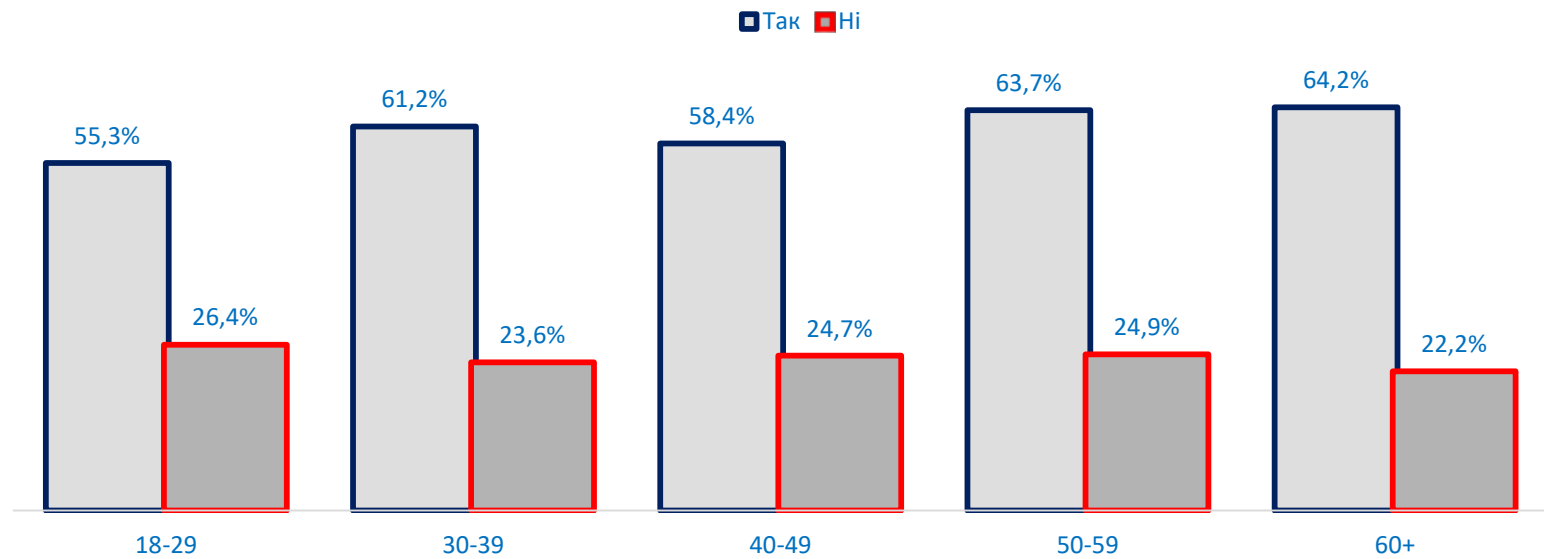
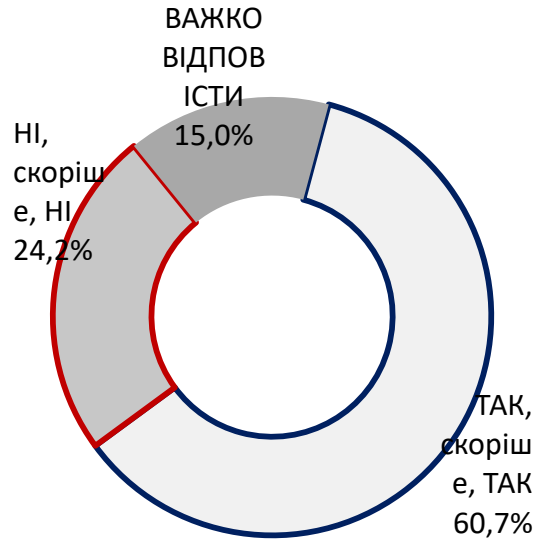
Травень 2019



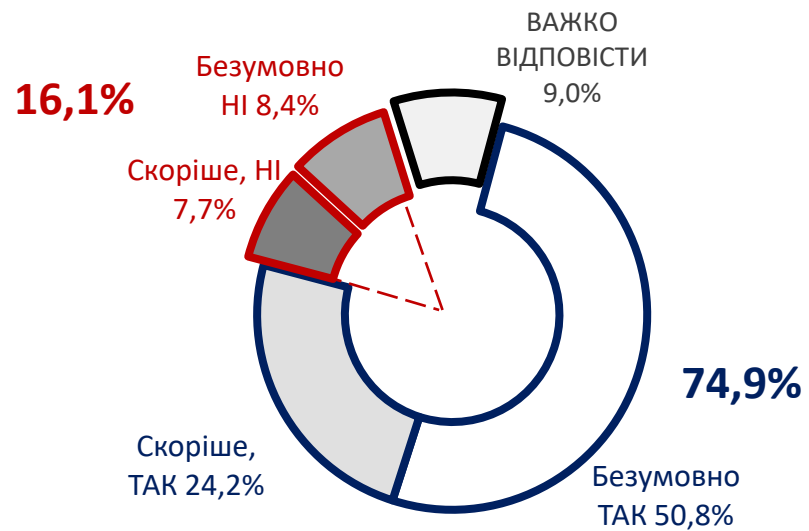
Чи повинна Україна йти на компроміси заради відновлення миру та повернення територій?



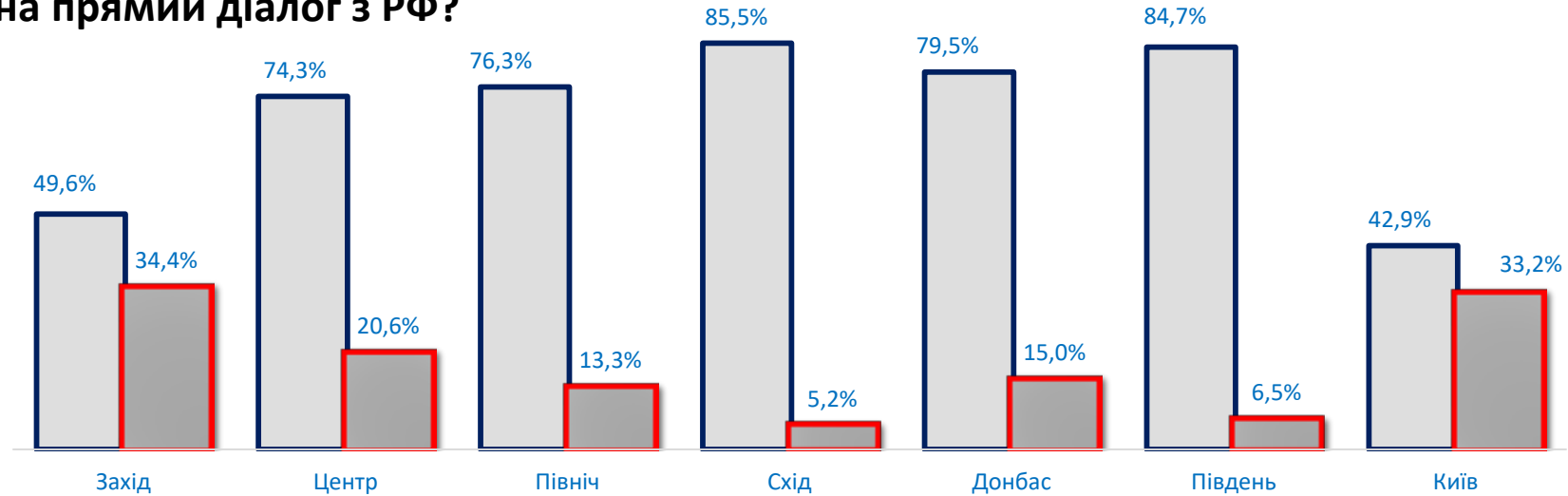
Червень 2019



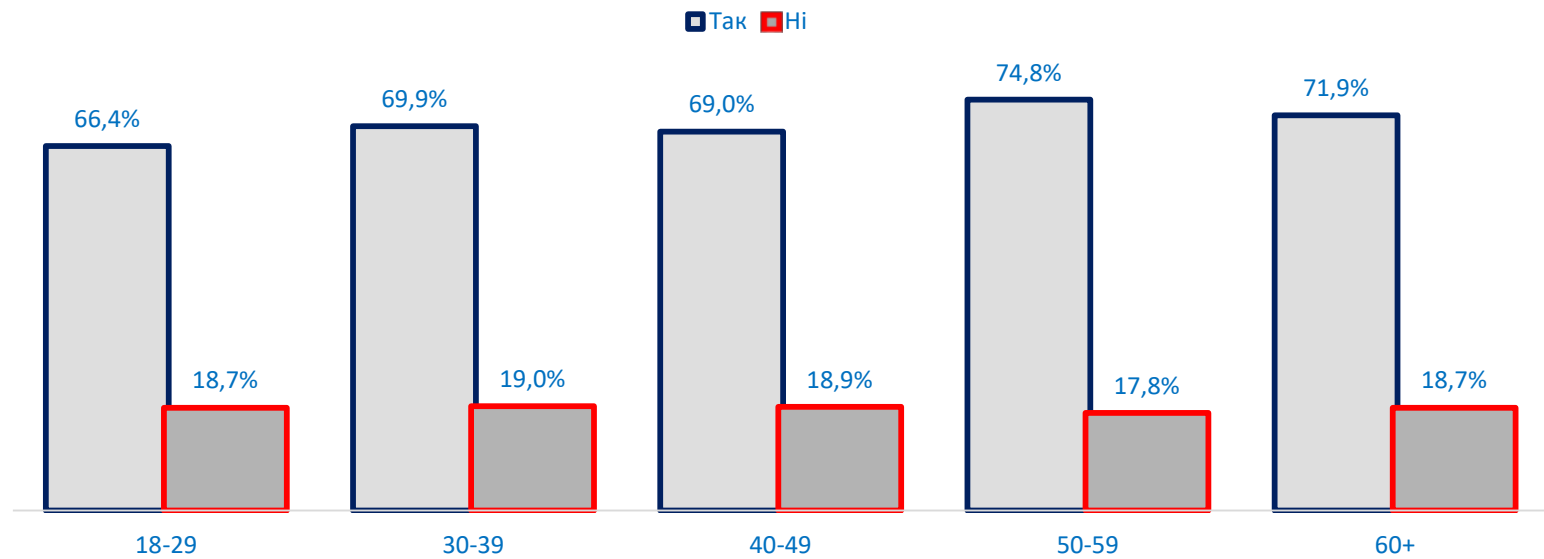
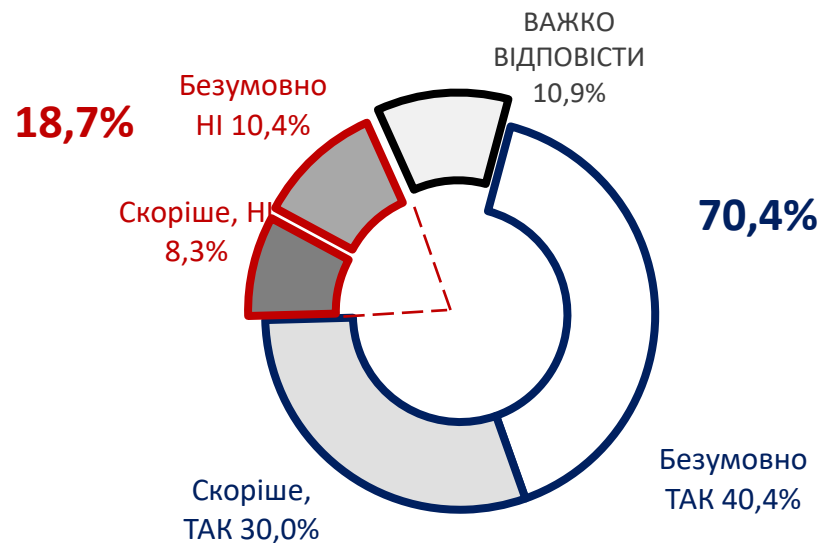
Травень 2019



Чи має Президент України заради встановлення миру на Сході країни піти на прямий діалог з РФ?

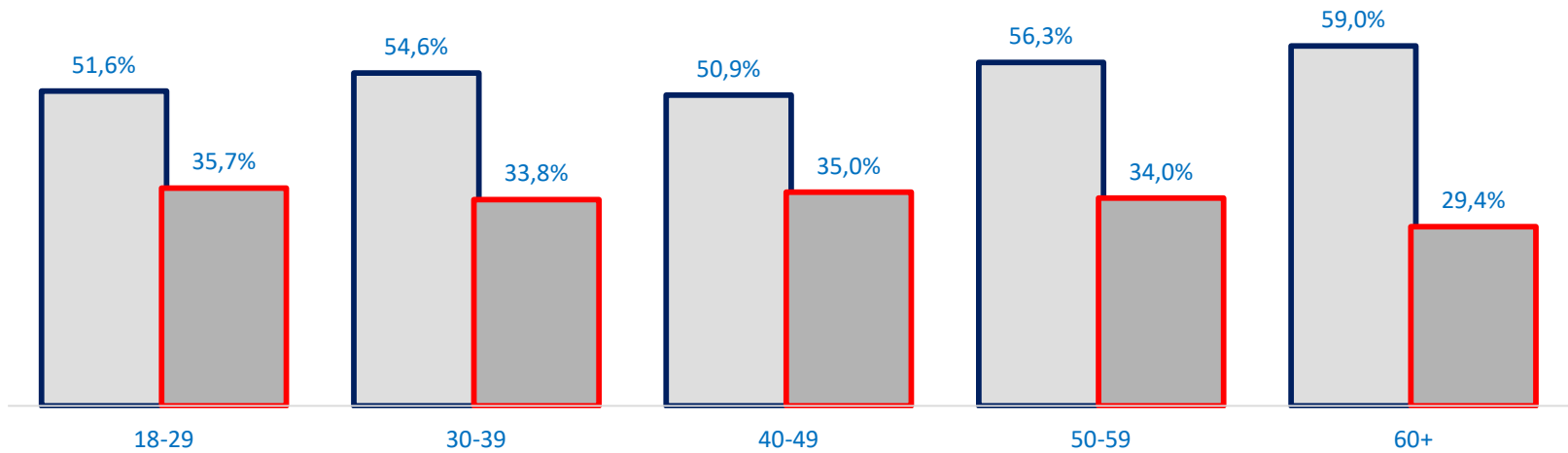
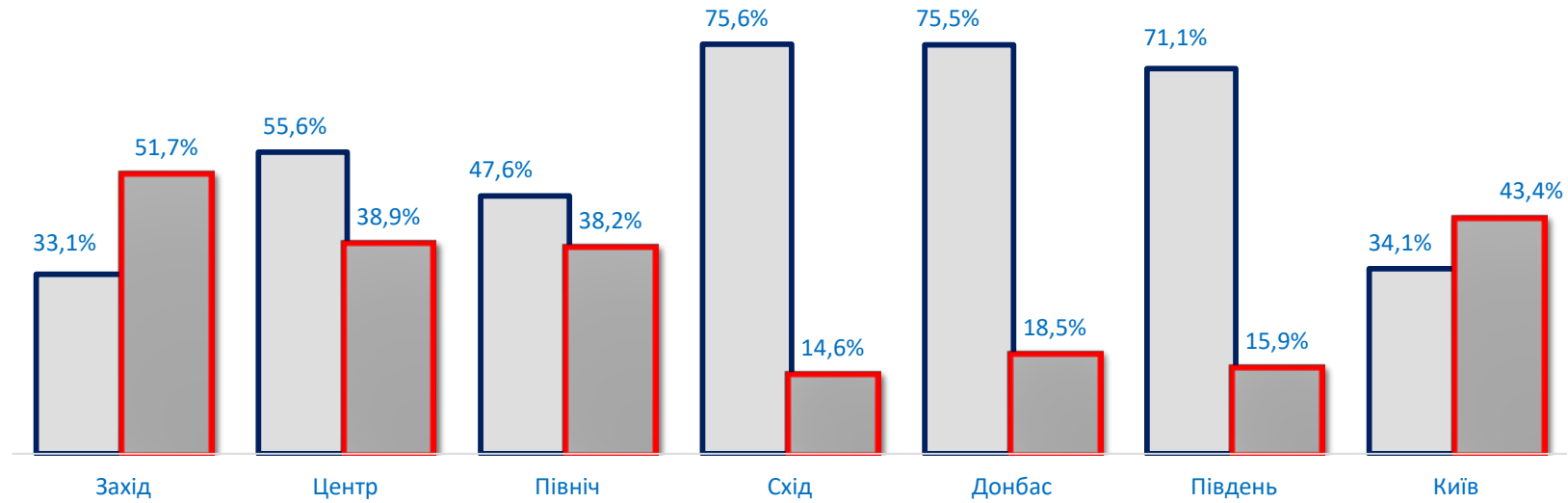
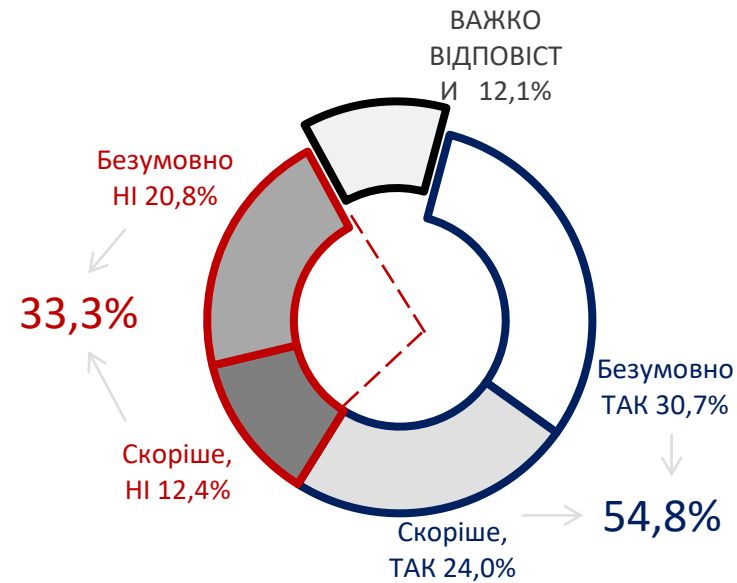


Червень 2019

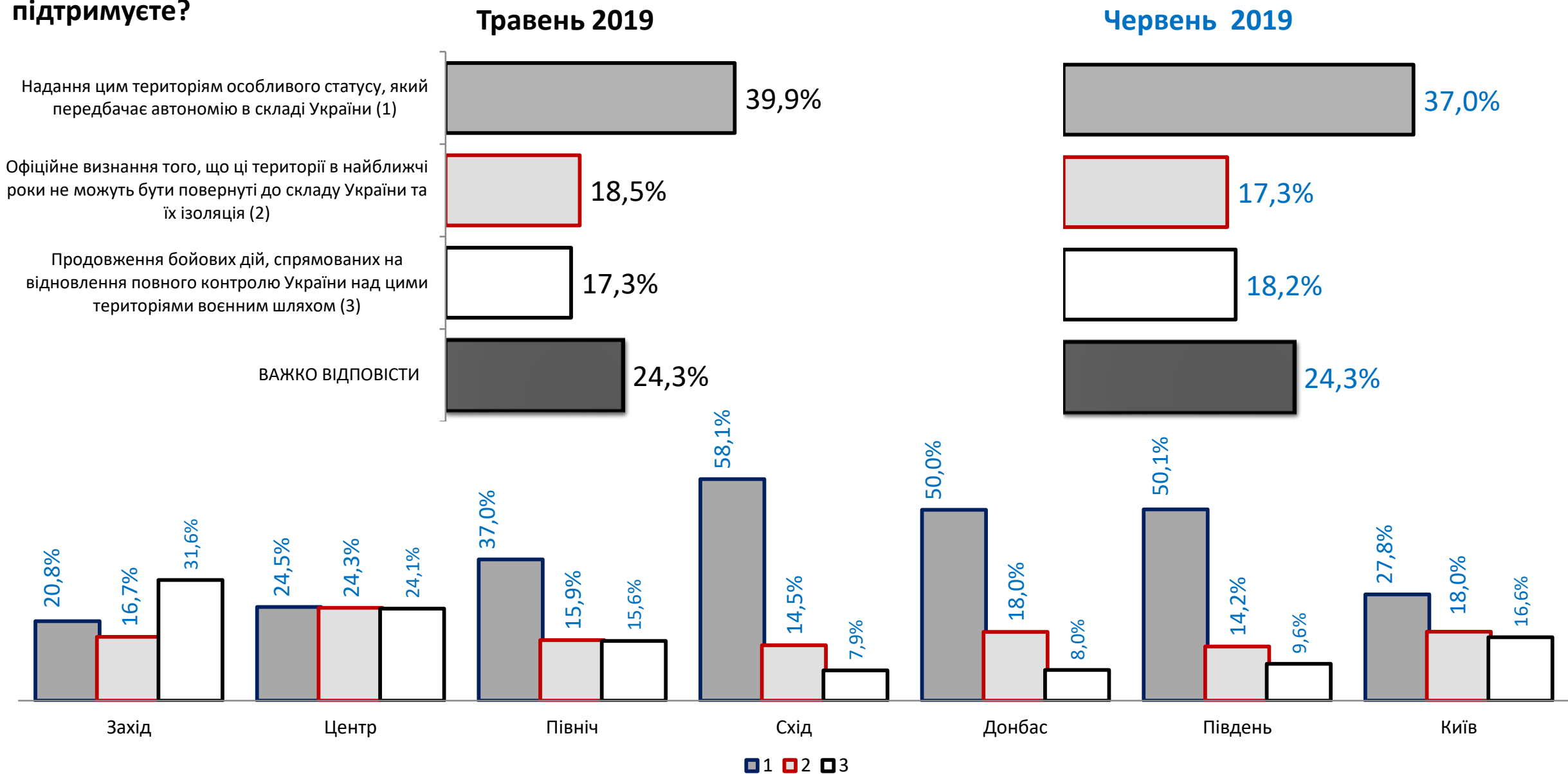


Чи має Президент України заради встановлення миру на Сході країни піти на прямий діалог з керівниками так званих «ЛДНР»?

Червень 2019

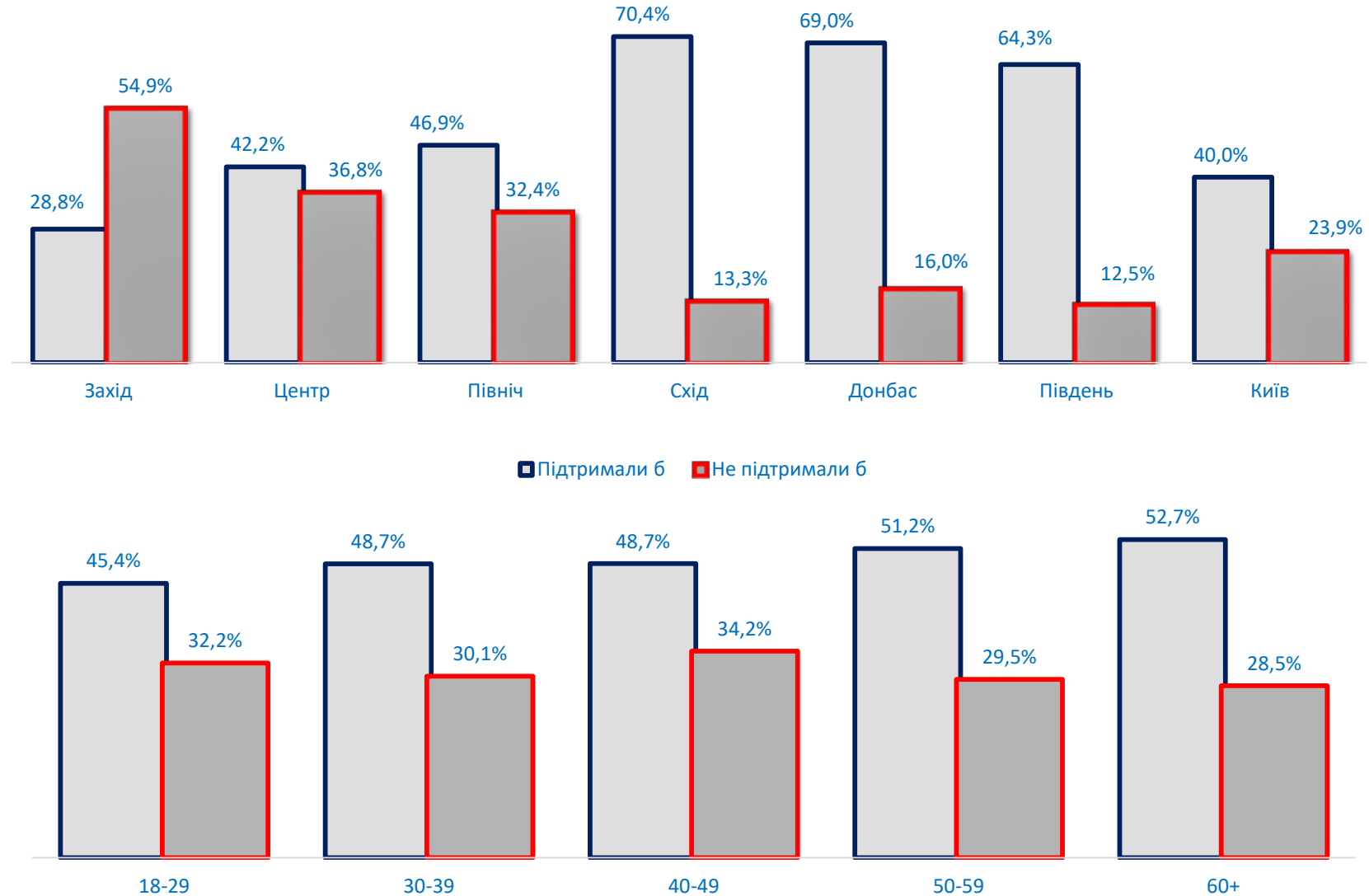
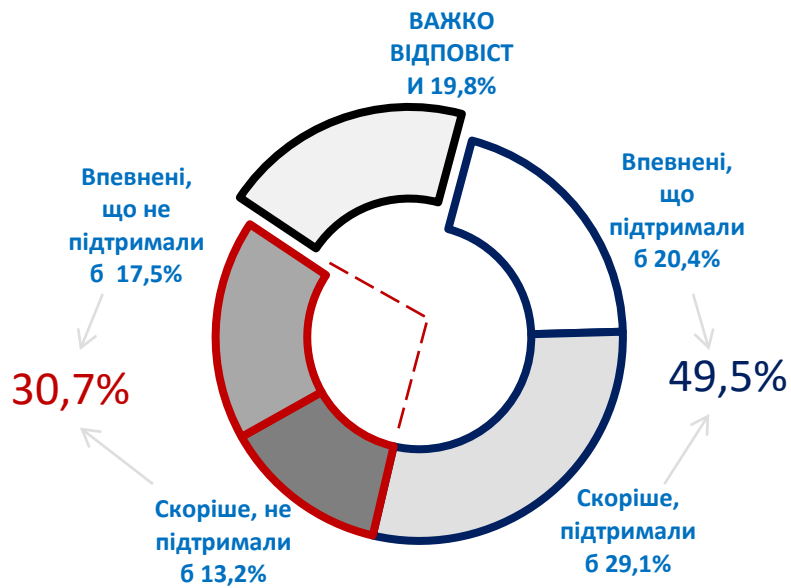


Який варіант розв'язання проблеми непідконтрольних територій Донецької та Луганської областей Ви підтримуєте?



Чи підтримали б Ви рішення про надання автономії в складі України непідконтрольним територіям Донецької і Луганської областей для припинення бойових дій і мирного врегулювання конфлікту на Донбасі?

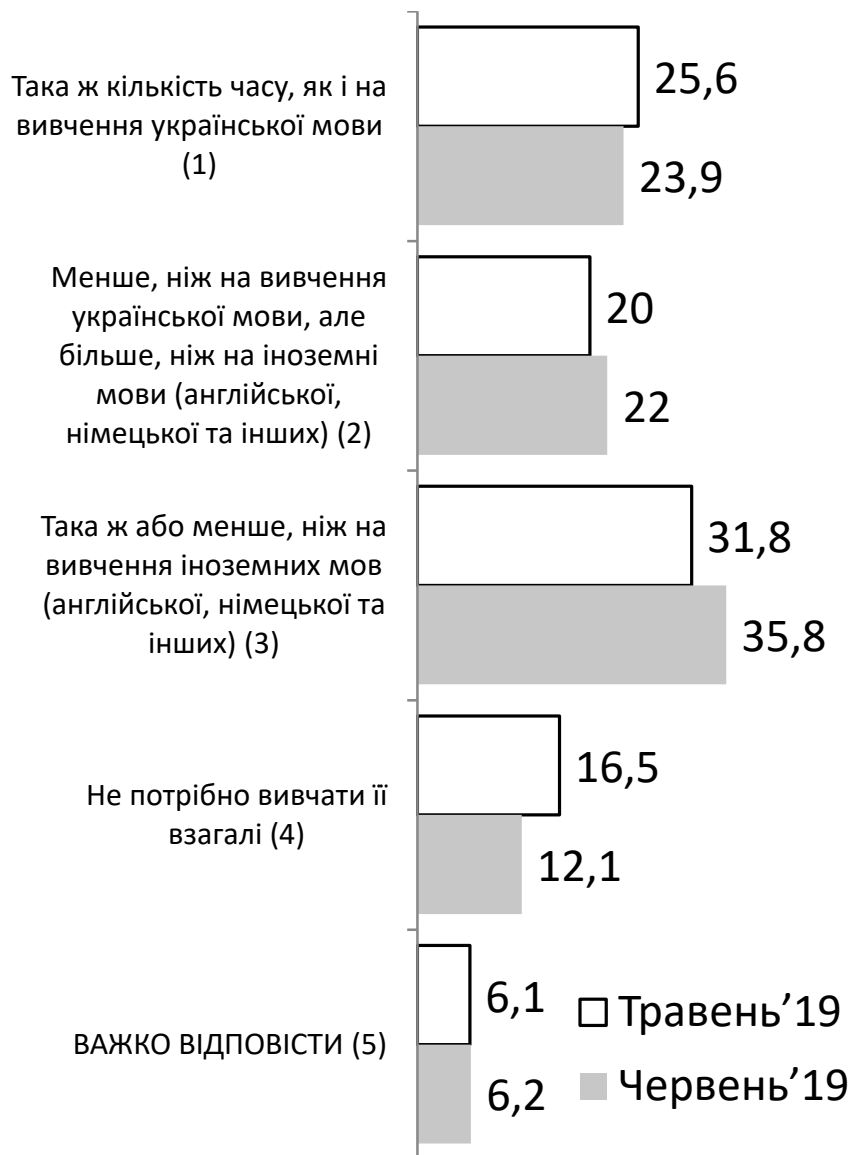
Червень 2019





Мовне питання

На Вашу думку, для вивчення російської мови в українських школах має відводитися ...



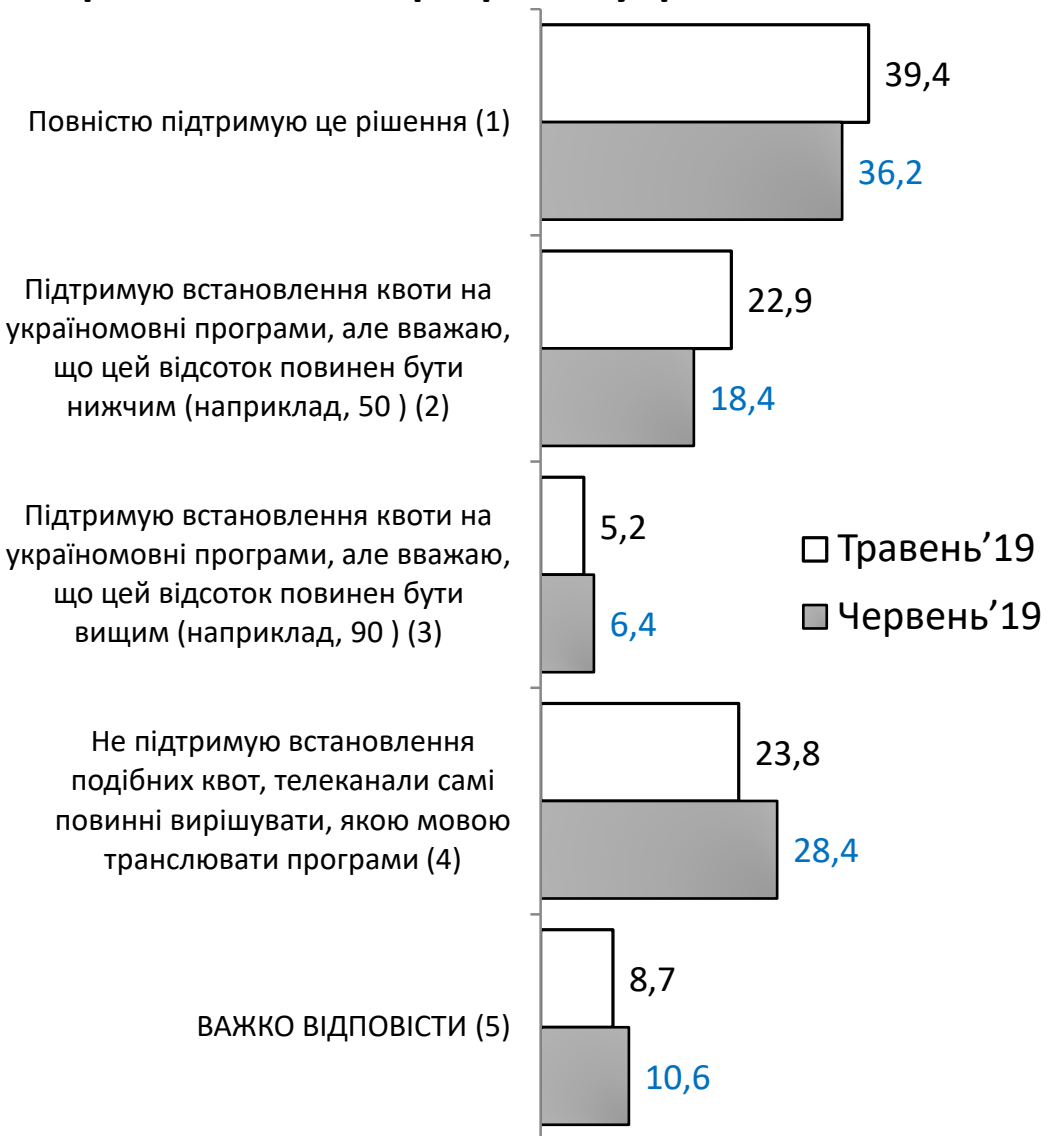
| | Захід | Центр | Північ | Схід | Донбас | Південь | м. Київ |
|----------|-------|-------|--------|-------|--------|---------|---------|
| 1 | 2,8% | 15,8% | 12,9% | 44,8% | 64,5% | 42,8% | 33,7% |
| 2 | 8,3% | 18,3% | 20,0% | 28,1% | 19,5% | 27,5% | 29,8% |
| 3 | 37,9% | 47,1% | 44,1% | 18,7% | 9,0% | 25,2% | 18,0% |
| 4 | 45,5% | 14,2% | 15,4% | 1,3% | 0,0% | ,8% | 10,7% |
| 5 | 5,5% | 4,7% | 7,6% | 7,1% | 7,0% | 3,7% | 7,8% |

| | 18-29 років | 30-39 років | 40-49 років | 50-59 років | 60 років і більше |
|----------|-------------|-------------|-------------|-------------|-------------------|
| 1 | 23,1% | 24,7% | 23,3% | 27,3% | 28,7% |
| 2 | 20,4% | 21,3% | 18,3% | 17,8% | 21,5% |
| 3 | 32,4% | 32,6% | 37,2% | 32,3% | 27,1% |
| 4 | 18,7% | 16,8% | 14,5% | 15,7% | 16,3% |
| 5 | 5,3% | 4,7% | 6,8% | 6,9% | 6,4% |

Якою мовою Ви хотіли б...

| | дивитися телевізійні програми: випуски новин, фільми, концерти, спортивні трансляції тощо | | дивитися фільми російського виробництва | | читати друковані видання | |
|---|---|--------------|--|--------------|--------------------------|--------------|
| | Травень | Червень | Травень | Червень | Травень | Червень |
| Лише українською | 19,7% | 24,1% | 12,2% | 16,0% | 19,7% | 23,2% |
| Переважно українською | 13,3% | 17,4% | 9,6% | 14,3% | 11,1% | 14,2% |
| І російською, і українською однаково часто | 33% | 41,5% | 21,8% | 30,3% | 30,8% | 37,4% |
| Переважно російською | 8,0% | 8,4% | 12,8% | 16,5% | 8,2% | 9,1% |
| Лише російською | 5,7% | 5,6% | 21,0% | 19,3% | 9,1% | 8% |
| 13,7% | 14% | 33,8% | 35,8% | 17,3% | 17,1% | |
| Байдуже, обидві мови є зручними | 20,3% | 16% | 18,0% | 11,4% | 22,7% | 20,2% |
| Іншою мовою | 0,2% | 0,2% | 0,2% | 0,2% | 0,2% | 0,4% |
| НЕ ДИВЛЮСЯ / НЕ ЧИТАЮ | 0,7% | 0,7% | 2,1% | 2,6% | 2,8% | 3,4% |
| ВАЖКО ВІДПОВІСТИ | 1,2% | 0,6% | 1,3% | 0,9% | 1,2% | 1,2% |

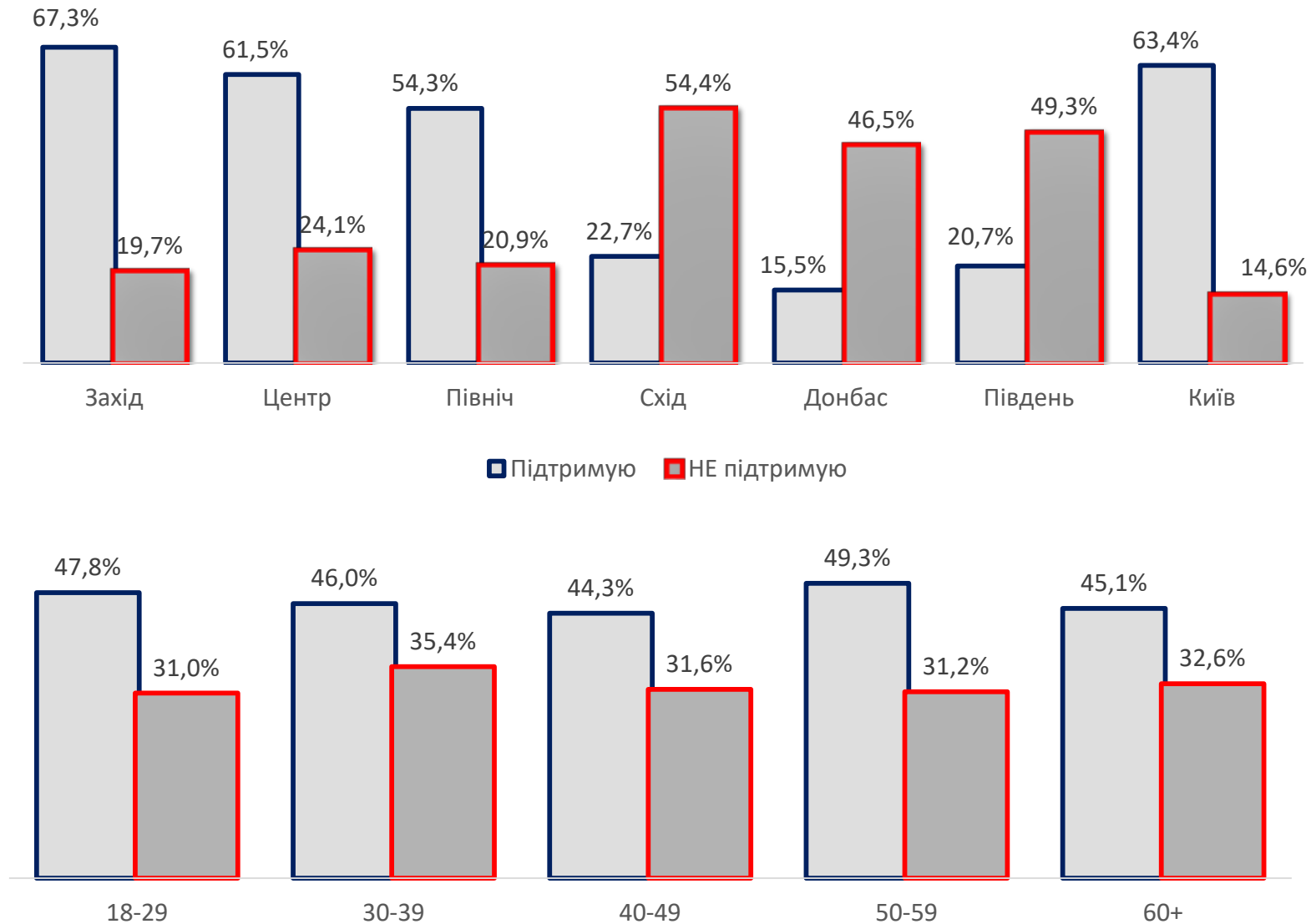
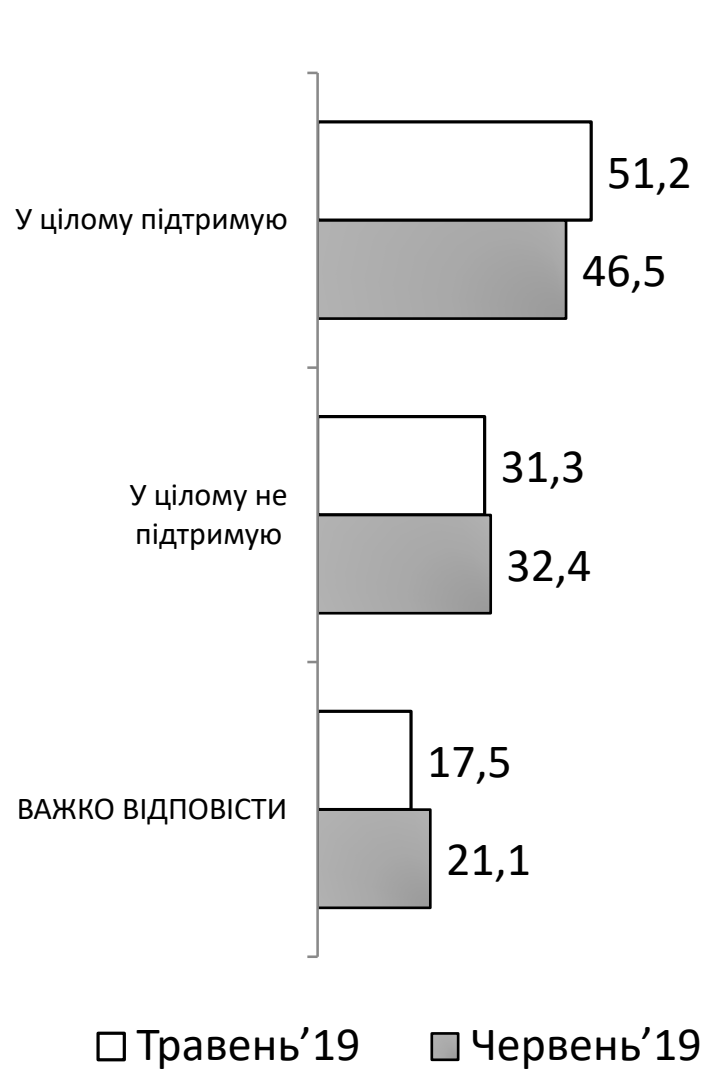
Як Ви ставитеся до закону, згідно з яким 75% ефірного часу українських загально-національних каналів мають транслюватись програми українською мовою?



| | Захід | Центр | Північ | Схід | Донбас | Південь | м. Київ |
|----------|-------|-------|--------|-------|--------|---------|---------|
| 1 | 62,5% | 48,1% | 44,1% | 9,4% | 10,0% | 12,2% | 43,9% |
| 2 | 7,3% | 17,1% | 18,9% | 31,5% | 16,0% | 14,4% | 29,8% |
| 3 | 12,6% | 6,2% | 5,1% | 2,9% | 9,5% | 2,8% | 1,0% |
| 4 | 12,5% | 20,0% | 14,7% | 48,8% | 50,5% | 53,5% | 10,2% |
| 5 | 5,1% | 8,6% | 17,2% | 7,4% | 14,0% | 17,0% | 15,1% |

| | 18-29 років | 30-39 років | 40-49 років | 50-59 років | 60 років і більше |
|----------|-------------|-------------|-------------|-------------|-------------------|
| 1 | 37,7% | 34,5% | 35,0% | 37,8% | 36,2% |
| 2 | 18,4% | 17,5% | 18,9% | 19,4% | 17,8% |
| 3 | 7,1% | 5,2% | 6,4% | 6,5% | 6,5% |
| 4 | 24,2% | 33,3% | 30,4% | 27,9% | 27,6% |
| 5 | 12,6% | 9,5% | 9,3% | 8,4% | 11,9% |

Як Ви ставитеся до норми закону, яка передбачає вимогу до радіостанцій давати в ефірі 30% пісень українською мовою, 60% - мовою країн Європейського Союзу, а інші 10% - іншими мовами (наприклад, російською)?



ЗМІ

З яким із двох висловлювань (у кожній парі) Ви згодні:

| | Травень'19 | Червень'19 |
|--|------------|------------|
| Заборона російських телеканалів в Україні є необхідним кроком для захисту держави | 40,0 | 45,8 |
| Заборона російських телеканалів в Україні є помилкою і призводить лише до обмеження прав громадян | 51,5 | 46,1 |
| ВАЖКО ВІДПОВІСТИ | 8,5 | 8,1 |

| | Травень'19 | Червень'19 |
|---|------------|------------|
| Заборона окремих артистів і російських фільмів в Україні є необхідним кроком для захисту держави | 35,2 | 40,0 |
| Заборона окремих артистів і російських фільмів в Україні є помилкою і призводить лише до обмеження прав громадян | 57,5 | 53,4 |
| ВАЖКО ВІДПОВІСТИ | 7,3 | 6,6 |

| | Травень'19 | Червень'19 |
|---|------------|------------|
| Заборона російських соцмереж в Україні є необхідним кроком для захисту держави | 34,2 | 43,2 |
| Заборона російських соцмереж в Україні є помилкою і призводить лише до обмеження прав громадян | 54,3 | 46,7 |
| ВАЖКО ВІДПОВІСТИ | 11,4 | 10,1 |